



Министерство науки и высшего образования Российской Федерации  
Федеральное государственное бюджетное  
образовательное учреждение высшего образования  
«Уральский государственный лесотехнический университет»  
(УГЛТУ)

Приложение №1  
УТВЕРЖДЕНО  
Приказом УГЛТУ  
от 06.03.2024 № 160-А

**ПОЛОЖЕНИЕ  
О ПРОВЕДЕНИИ КОНКУРСА  
ДИЗАЙН - ПРОЕКТОВ ОБЪЕКТОВ УГЛТУ  
«СВОЙ ВУЗ - СВОИМИ РУКАМИ»  
В 2023-2024 УЧЕБНОМ ГОДУ**

г. Екатеринбург  
2024

## 1. ОБЩИЕ ПОЛОЖЕНИЯ

Конкурс дизайн - проектов объектов Уральского государственного лесотехнического университета «Свой ВУЗ - своими руками» в 2023-2024 учебном году (далее – Конкурс) проводится в целях формирования благоприятных условий жизнедеятельности, формирования полноценной, эстетически выразительной среды на территории университета.

Основные задачи Конкурса:

- создание новой социально-значимой площадки для образовательной деятельности и досуга обучающихся;
- привлечение внимания обучающихся и преподавателей к проблемам сохранения материальных ценностей университета;
- выявление творческого потенциала обучающихся;
- создание условий для развития творческой и практической деятельности обучающихся УГЛТУ;
- развитие социальной активности студентов.

## 2. ПОРЯДОК ОРГАНИЗАЦИИ И ПРОВЕДЕНИЯ КОНКУРСА

В Конкурсе могут принять участие обучающиеся всех институтов и колледжа, аспиранты, а также преподаватели и работники УГЛТУ в составе команд.

В конкурсе принимают участие командные работы: от 1-го до 3-х человек в команде.

Конкурс проводится в 4 этапа:

I этап прием заявок. Осуществляется до 20 марта 2024 г. на электронную почту [pihtovnikovana@m.usfeu.ru](mailto:pihtovnikovana@m.usfeu.ru) в соответствии с Приложением 1.

II этап консультации по написанию проектной документации с экспертами конкурса и службами университета. Осуществляется до 01 апреля 2024 г. Основной семинар состоится 18 марта 2024 г.

III этап оформление и прием готовых проектов от участников конкурса. Осуществляется до 10 апреля 2024 г.

IV этап защита конкурсных работ и подведение итогов конкурса – 18 апреля 2024 г.

## 3. НОМИНАЦИИ КОНКУРСА

Проектные работы принимаются по следующим номинациям:

I номинация – Технический эскизный проект социально - общественных и образовательных объектов студенческой инфраструктуры.

II номинация – проект площадки для сбора ТБО около Студенческого общежития УГЛТУ № 3.

III номинация – Эскизный проект арт - объектов или локальных композиций ландшафтного дизайна.

## 4. ТРЕБОВАНИЯ К КОНКУРСНЫМ РАБОТАМ

Перечень документов на конкурс:

4.1. Дизайн - проект с понятными условными обозначениями и размерами (пример – Приложение 2).

4.2. Эскизы и аналоги дизайн - проекта / арт - объекта (пример – Приложение 3).

- 4.3. Описательная часть проекта, которая включает в себя:
- а) Описание объекта проектирования;
  - б) Его расположение;
  - в) Актуальность и необходимость предлагаемых решений;
  - г) Возможности использования проектируемого объекта;
  - д) Смета проекта (включая мебель, материалы для ремонтных работ, освещение, работа техники и привлеченных специалистов и т.д. Пример – Приложение 4);
  - в) Список участников бригады обучающихся/работников УГЛТУ по возведению объекта своими руками.
  - Г) План-график реализации конкурсной работы.

## **5. КРИТЕРИИ ОЦЕНКИ КОНКУРСНЫХ РАБОТ**

Проект оценивается по следующим критериям:

- креативность;
- современный подход;
- экономическая эффективность проекта;
- практичность проекта;
- соответствие тематике и направленности УГЛТУ;
- качество оформления работы.

Шкала оценивания работ представлена в Приложении 5.

## **6. КОНКУРСНАЯ КОМИССИЯ**

Председатель комиссии – проректор по социальной и воспитательной работе.

Члены комиссии: проректор по РИК, проректор по научной работе и инновационной деятельности, начальник УМП, начальник УНИД, директор Студенческого городка, заведующий музеем, председатель ППО обучающихся УГЛТУ Общероссийского профсоюза, председатель ОСО.

## **7. ПОДВЕДЕНИЕ ИТОГОВ КОНКУРСА**

Итоги конкурса будут объявлены 18 апреля 2024 г.

Победители в каждой номинации будут отмечены ценными подарками. Проекты победителей будут рекомендованы к реализации на территории университета.

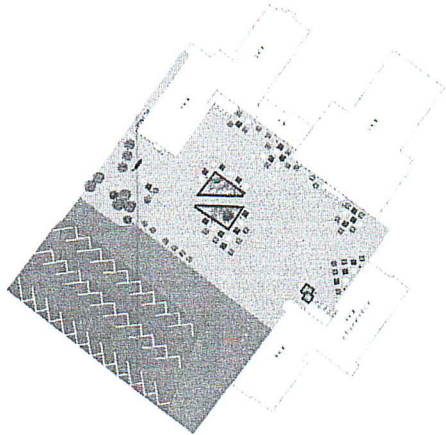
Приложение 1  
к Положению о проведении  
конкурса дизайн-проектов  
объектов УГЛТУ  
«Свой вуз - своими руками»

### ЗАЯВКА УЧАСТНИКА

Номинация	
Название работы	
Выбранный объект	
Краткая аннотация (объем до 1 страницы)	
Автор 1	
ФИО (полностью)	
Институт, группа (если обучающийся)/ должность (если работник)	
Контактный телефон	
E-mail	
Автор 2	
ФИО (полностью)	
Институт, группа (если обучающийся)/ должность (если работник)	
Контактный телефон	
E-mail	
Автор 3	
ФИО (полностью)	
Институт, группа (если обучающийся)/ должность (если работник)	
Контактный телефон	
E-mail	
Руководитель (при наличии)	
ФИО (полностью)	
Учёная степень, ученое звание, должность	
Контактный телефон	

Приложение 2  
к положению о проведении  
конкурса дизайн-проектов  
объектов УГЛТУ  
«Свой вуз - своими руками»

Пример плана дизайн-проекта



Варианты покрытия					
№ п/п	Обозначение	Наименование материала	Материал	Площадь покрытия, м <sup>2</sup>	Примечание
1		Керамогранит	Керамогранит "Углетекс" 2000		
2		Полосы для плитки	Полосы керамогранитной плитки	4,10 м	для отделки
3		Трапециевидные плитки	Плитки керамогранитные трапециевидные	4,22	для отделки

Варианты типов архитектурных форм, отделочных материалов и элементов мебели						
№ п/п	Обозначение	Наименование	Характеристики (наименование, размеры)	Вд. п/м	Кол-во	Примечание
1		Полосы для плитки	Полосы керамогранитной плитки 0,30х0,60	м	14	
2	□	Квадратные плитки	Плитки керамогранитные квадратные 0,30х0,30	м	36	
3	◇	Плитки	Плитки керамогранитные трапециевидные 0,30х0,60	м	19	
4	○	Плитки	Плитки керамогранитные круглые 0,30 м	м	12	
5		Плитки	Плитки керамогранитные 0,30х0,30х0,10	м	15	
6	■	Плитки	Плитки керамогранитные 0,30х0,30х0,10	м	1	
7	⊕	Плитки для отделки	Плитки керамогранитные 0,30х0,30х0,10	м	1	

Варианты отделки			
Стены			
№ п/п	Наименование материала	Площадь, м <sup>2</sup>	Примечание
1	Керамогранит	14	
2	Керамогранит	36	
3	Керамогранит	19	
4	Керамогранит	12	
5	Керамогранит	15	
6	Керамогранит	1	
7	Керамогранит	1	

Пол			
№ п/п	Наименование материала	Площадь, м <sup>2</sup>	Примечание
1	Керамогранит	14	

Приложение 3. План размещения мебели

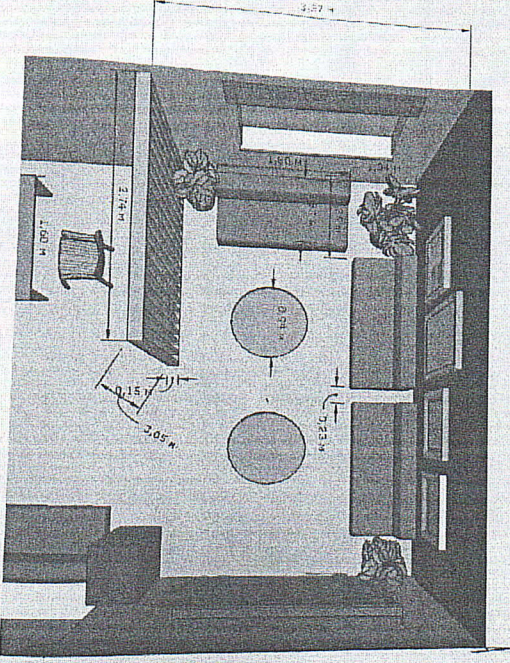



Рис. 7.

ФИО	Подпись	Дата	Проектный вариант
Иванов П.В.			Проектный вариант
Смирнов А.В.			Проектные предложения

Проект зоны отдыха с элементами фитодизайна в холле УГЛТУ  
Колледж УГЛТУ

Приложение 3  
к положению о проведении  
конкурса дизайн-проектов  
объектов УГЛТУ  
«Свой вуз - своими руками»

Примеры эскизов и аналогов дизайн-проекта помещения



Приложение 4  
к положению о проведении  
конкурса дизайн-проектов  
объектов УГЛТУ  
«Свой вуз - своими руками»

Пример сметы дизайн-проекта помещения

№ п/п	Наименование	Кол-во, шт.	Ед. изм.	Цена, руб.	Общая стоимость
1	2	3	4	5	6
Эскиз 1: 54200 руб.					
1	Подвесное кресло	1	Шт.	1200	1200
2	Стул с регулируемой высотой	3	Шт.	2000	6000
3	Настенная полка	2	Шт.	1700	3400
4	Табурет	6	Шт.	300	1800
5	Журнальный стол	1	Шт.	5300	5300
6	Кресло-мешок	2	Шт.	1000	9000
7	Пуф-кресло	2	Шт.	4500	3000
8	Стол круглый	1	Шт.	7000	7000
9	Односторонний стеллаж	1	Шт.	4000	4000
10	Стеллаж - лесенка	2	Шт.	1500	3000
11	Стеллаж с рабочим местом	3	Шт.	3000	9000
12	Информационный шкаф	1	Шт.	1500	1500
Эскиз 2: 91500 руб.					
1	Письменный стол	2	Шт.	4600	9200
2	Стеллаж настенный	2	Шт.	1500	3000
3	Кресло	4	Шт.	5000	20000
4	Журнальный стол	1	Шт.	5300	5300
5	Пуф-кресло	4	Шт.	4500	18000
6	Диван	2	Шт.	12000	24000
7	Односторонний стеллаж	1	Шт.	4000	4000
8	Стеллаж с рабочим местом	1	Шт.	200	200
9	Информационный шкаф	1	Шт.	1500	1500
10	Маркерная магнитная доска	1	Шт.	6300	6300
Ремонтные работы: 7304 руб.					
1	Грунтовка глубокого проникновения	1	20 л, расход л/10 м <sup>2</sup>	720	720
2	Шпаклевка декоративная (S-2940 м <sup>2</sup> )	8	20 кг, расход кг/1,2 м <sup>2</sup>	298	2384
3	Отделочные работы (покраска стен, потолков)	3	9 л, расход л/9 м <sup>2</sup>	1400	4200

Приложение 5  
к положению о проведении  
конкурса дизайн-проектов  
объектов УГЛТУ  
«Свой вуз - своими руками»

### ШКАЛА ОЦЕНИВАНИЯ РАБОТ

Критерий	Градация	Баллы
Креативность	Оригинальная работа, большинство элементов авторские	5
	В работе присутствуют элементы новизны, прослеживается креативный подход	3
	В работе нет новых идей	1
Экономическая эффективность проекта	Целесообразное использование ресурсов в проекте. Проект экономически эффективен	3
	Целесообразность планирования и рациональность использования ресурсов прослеживается частично	2
	Планирование не целесообразно, ресурсы использованы не рационально	1
Практичность проекта	Проект антивандален, предполагаемый срок эксплуатации оправдывает экономические затраты	3
	Проект в целом антивандален и практичен, но есть небольшие замечания и спорные моменты	2
	Проект не антивандален. Низкая практичность материалов и технологий, используемых в проекте.	1
Соответствие тематике и направленности конкурса	Проект соответствует положениям конкурса, имеет образовательную и практическую составляющую	10
	Проект частично соответствует статусу лесотехнического вуза	2
	Проект не соответствует статусу лесотехнического вуза	1
Современный подход	В работе ярко выражено применение современных технологий и тенденций	2
	В работе прослеживается применение современных технологий и тенденций	1
	В работе не прослеживается применение современных технологий и тенденций	0
Качество оформления работы	Работа оформлена грамотно, оформление чертежей в соответствии с ГОСТ 21.507-81 для интерьеров и ГОСТ 21.508-93 для экстерьеров, библиографический список оформлен в соответствии с ГОСТ 7.0.100-2018	2
	Присутствуют замечания по качеству оформления работы, оформление библиографического списка не соответствует требованиям	1
	Качество оформления работы не удовлетворительное	0
Максимальное количество баллов		25