

## Инструкция для регистрации студентов

Для фиксации участия студента необходимо пройти несколько важных этапов:

- 1) Регистрация на платформе, заполнение профиля <https://study-techtraining.mipt.ru/>
- 2) Прохождение Входного тестирования
- 3) Выбор конкретного тренинга в вашем университете <https://study-techtraining.mipt.ru/training/preview/uibQh9TFXEDJAh8am>
- 4) Подтверждение участия (утром в день тренинга на площадке проведения)
- 5) Прохождение Итогового тестирования (в конце тренинга)

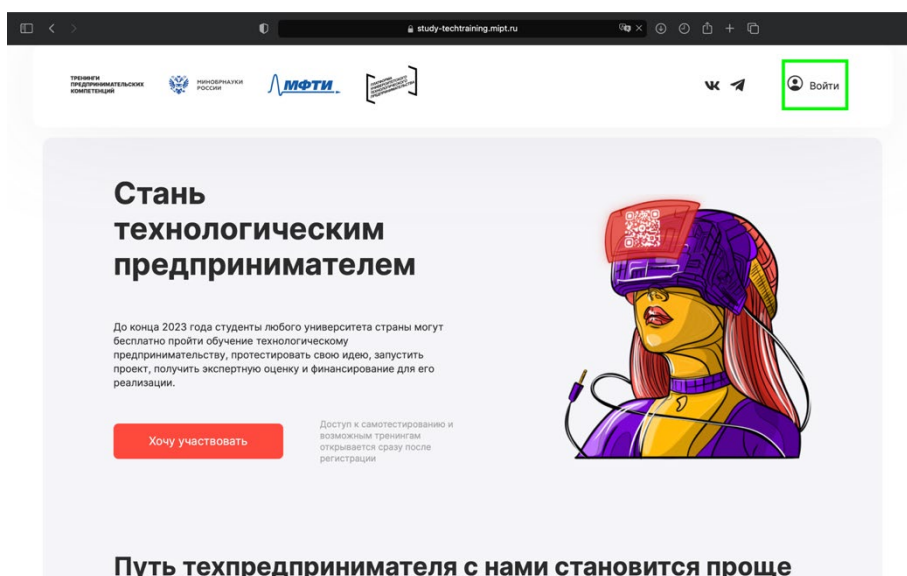
### Подробная инструкция по всем этапам:

#### 1. Регистрация на платформе

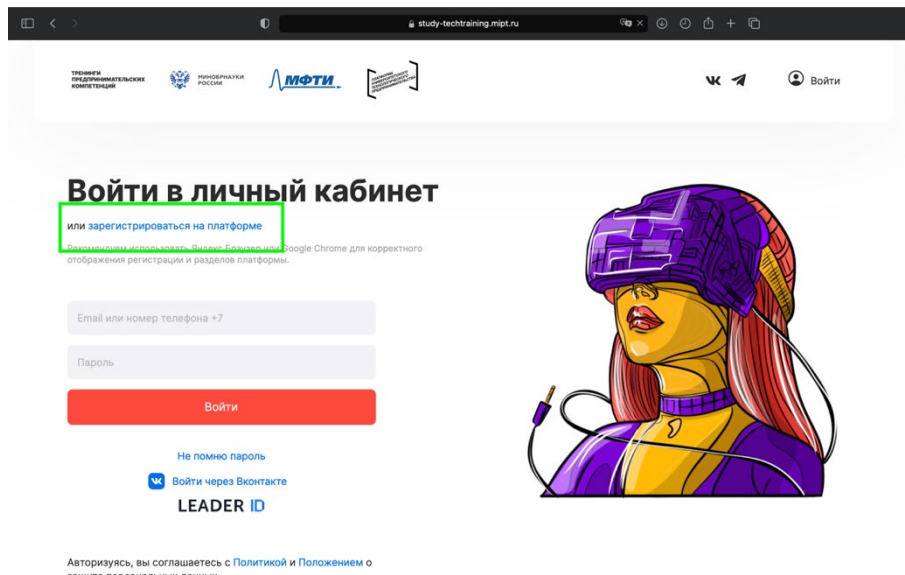
1. Переходим на сайт по ссылке: <https://study-techtraining.mipt.ru/> либо по QR-коду



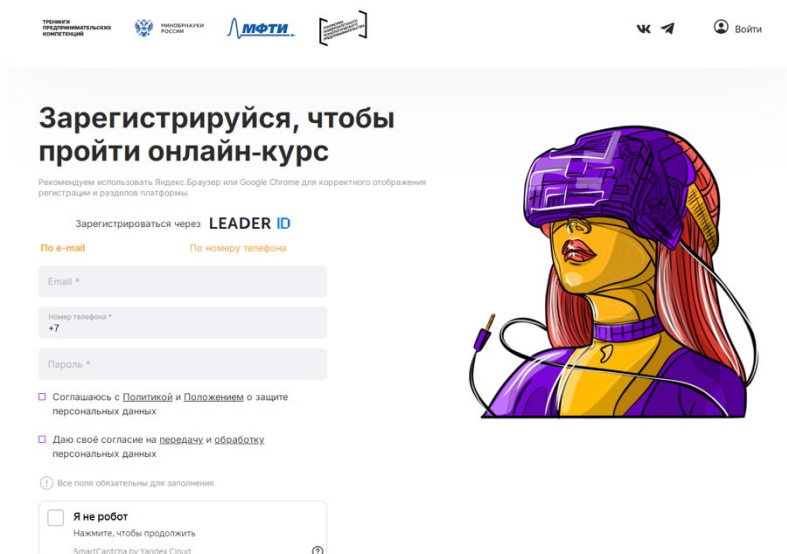
2. На сайте сверху нажимаем кнопку «Войти»



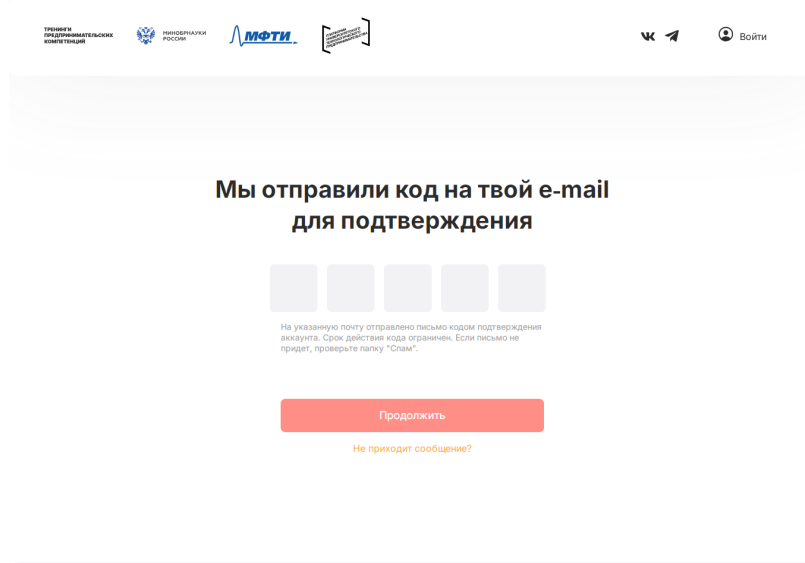
3. Нажимаем на текст «Зарегистрироваться на платформе»



4. Вводим свой e-mail, номер телефона, пароль. Проставляем галочки на согласия и подтверждаем функцию «Я не робот».  
(Почту указываем любую, но главное, чтобы у вас был к ней доступ, потому что на данный адрес придет письмо с кодом подтверждения)



5. Вводим код подтверждения с почты. Если письмо не пришло, проверьте «Спам», иногда письмо может прийти в данный раздел.



6. Далее необходимо ввести информацию о себе. **ВАЖНО**, граждане РФ должны обязательно ввести СНИЛС, без него продолжить процесс регистрации не получится.

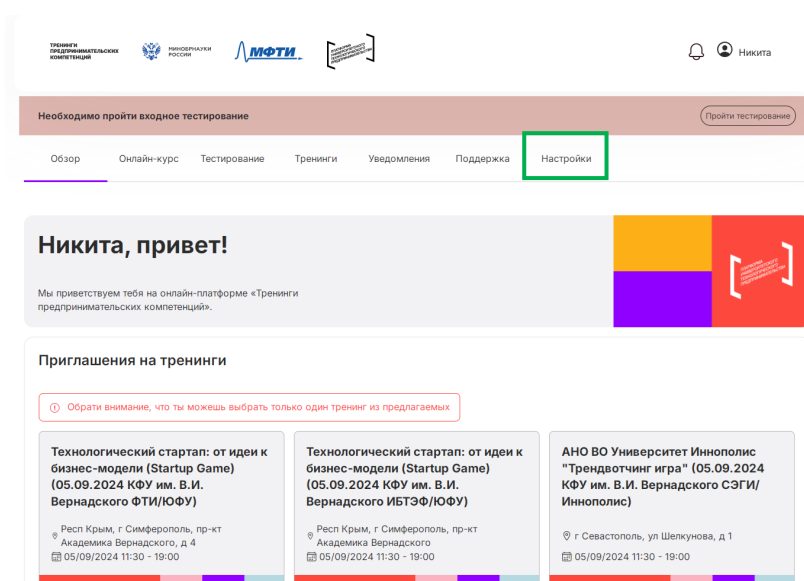
*Формат ввода СНИЛСА: XXXXXXXXXXXX (11 цифр, без дефисов, без пробелов)*  
**Иностранцы** могут продолжить регистрацию без ввода СНИЛС.

#### Для завершения регистрации заполните обязательные поля

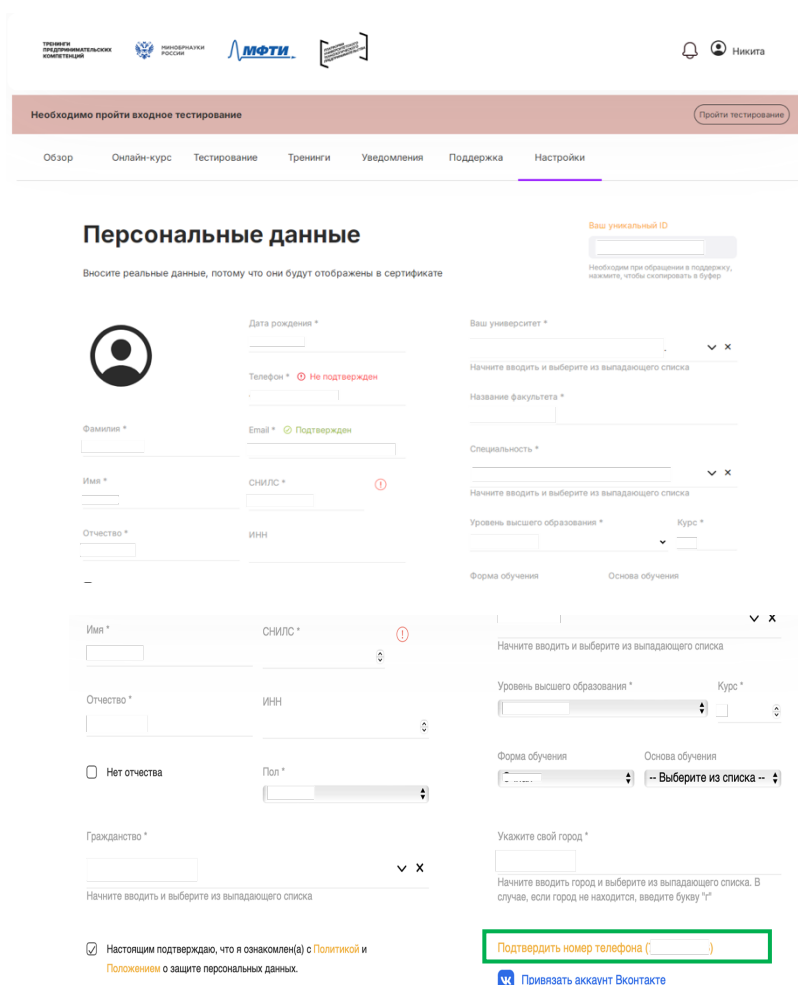
После регистрации вы получите доступ к онлайн-курсу, тестированию своих компетенций в области технологического предпринимательства и возможности участия в тренингах технологического предпринимательства от разных организаций

Фамилия *	Ваш университет *	
Имя * <small>Заполните это поле.</small>	Название факультета *	
Отчество *	Специальность *	
<input type="checkbox"/> Нет отчества	Уровень высшего образования * -- Выберите из списка --	Курс (1-6) * 1
Дата рождения *	Форма обучения * -- Выберите из списка --	
Пол * -- Выберите из списка --	СНИЛС * <span style="color: red;">!</span>	
Гражданство *		
Укажите свой город *		
<input type="checkbox"/> Настоящим подтверждаю, что я ознакомлен(а) с <a href="#">Политикой и Положением о защите персональных данных</a> .		
<span style="color: red;">!</span> Все поля обязательны для заполнения		
<input type="button" value="Отмена"/>		<input type="button" value="Зарегистрироваться"/>

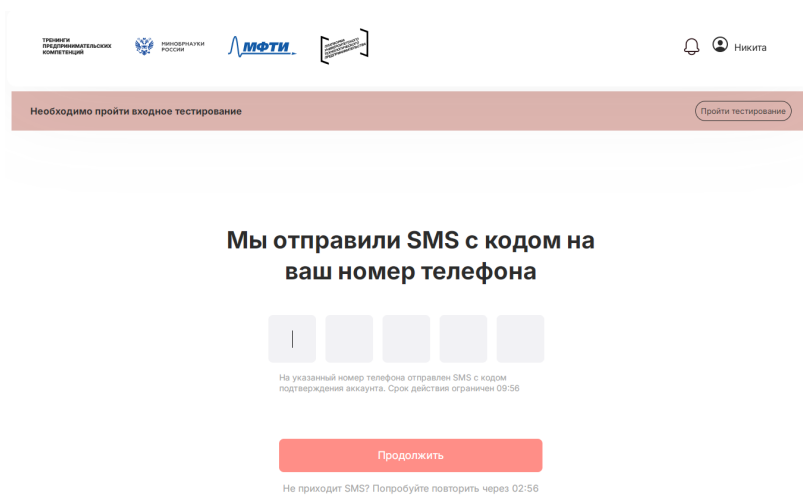
7. После этого Вы попадаете на главную страницу платформы. Следующим шагом будет подтверждение номера телефона. Для этого нажимаем на кнопку «Настройки» на панели выбора разделов сайта.



8. У Вас открывается страница с Вашими персональными данными и здесь номер телефона имеет статус «Не подтвержден». Чтобы подтвердить номер телефона, двигаемся вниз по странице до кнопки оранжевого (желтого) цвета «Подтвердить номер телефона».



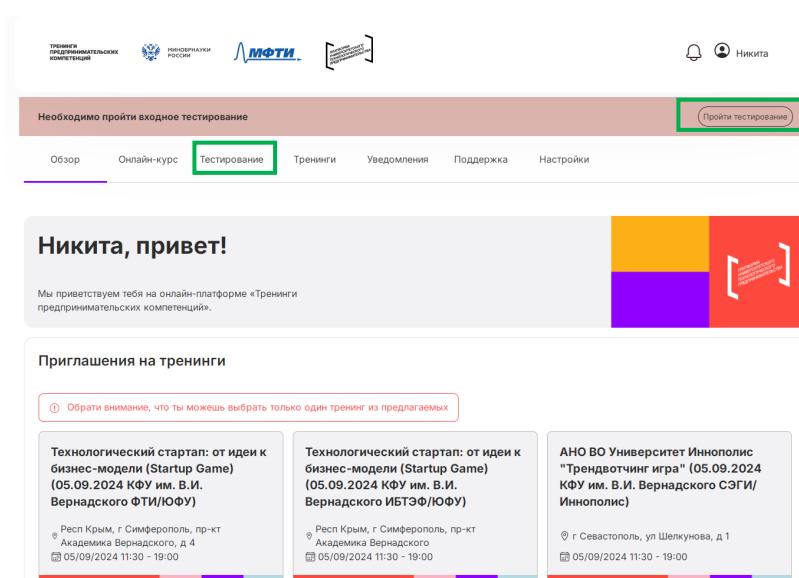
## 9. Вводим код подтверждения из СМС и нажимаем «Продолжить»



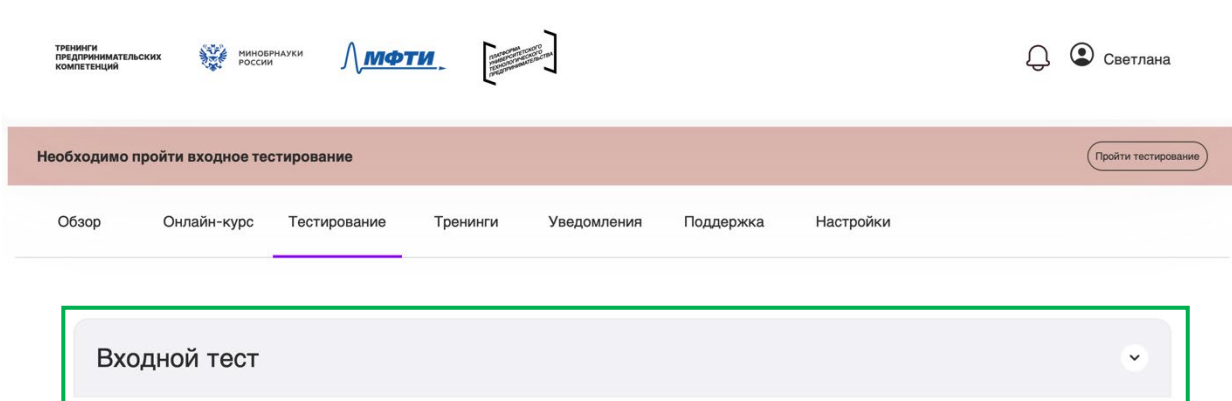
На этом шаг «Регистрация на платформе» закончился.

## 2. Прохождение «Входного тестирования»


1. После завершения предыдущего этапа возвращаемся на главную страницу платформы. И переходим в раздел «Тестирование» или нажимаем сверху на кнопку «Пройти тестирование»



2. Раскрываем вкладку «Входной тест» и отвечаем на вопросы.  
*Вопросы открытого типа необязательны к заполнению.*



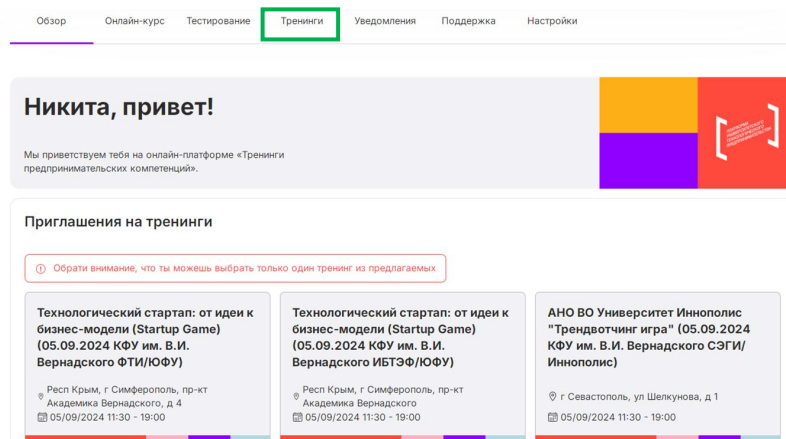
3. В конце обязательно нажимаем кнопку «Завершить тестирование»



На этом шаг «Прохождение «Входного тестирования» закончился.

### 3. Выбор конкретного тренинга в Вашем университете.

1. Переходим в раздел «Тренинги» или переходим по ссылке: <https://study-techtraining.mipt.ru/training/preview/uibQh9TFXEDJA8am>



2. В случае перехода в раздел «Тренинги» у Вас выйдет календарь мероприятий на месяц. Выбираете месяц и число, в который у Вас запланирован тренинг, и в «События дня» выбираете тренинг, который

предназначен для Вас, и нажимаете кнопку «Принять участие».

Ноябрь 2024

< >

пн	вт	ср	чт	пт	сб	вс
28	29	30	31	1	2	3
4	5 09:30 - 17:30 «Инструменты п	6	7 10:00 - 18:00 Основы техноло	8 10:30 - 18:30 «Фабрика старт	9	10
11	12 09:00 - 17:00 «Построй компа	13	14 10:00 - 18:00 Основы техноло	15	16	17
18	19	20	21	22	23	24
25	26	27	28	29	30	1

#### События дня

**Основы технологического предпринимательства (14.11.2024 г. УГЛТУ/Урфу)**

📍 г Екатеринбург, Сибирский тракт, д 37

📅 14/11/2024 10:00 - 18:00

[Принять участие](#)

Если вы перешли по ссылке, что рекомендуется, то просто нажмите кнопку «Принять участие»

На этом шаг «Регистрация на тренинг» завершен.

**До встречи в день тренинга!**