



Министерство науки и высшего образования Российской Федерации
Федеральное государственное бюджетное
образовательное учреждение высшего образования
«Уральский государственный лесотехнический университет»
(УГЛТУ)

Приложение №1

УТВЕРЖДЕНО

Приказом УГЛТУ

от 20.01.2023 г. № 32-А

ПОЛОЖЕНИЕ
о проведении конкурса дизайн-проектов объектов УГЛТУ
«Свой вуз - своими руками»
в 2022-2023 учебном году

г. Екатеринбург
2023

1. ОБЩИЕ ПОЛОЖЕНИЯ

Конкурс дизайн-проектов объектов Уральского государственного лесотехнического университета «Свой ВУЗ - своими руками» (далее – Конкурс) проводится в целях формирования благоприятных условий жизнедеятельности, формирования полноценной, эстетически выразительной среды на территории университета.

Основные задачи Конкурса:

- создание новой социально-значимой площадки для образовательной деятельности и досуга обучающихся;
- привлечение внимания обучающихся и преподавателей к проблемам сохранения материальных ценностей университета;
- выявление творческого потенциала обучающихся;
- создание условий для развития творческой и практической деятельности обучающихся УГЛТУ;
- развитие социальной активности студентов.

2. ПОРЯДОК ОРГАНИЗАЦИИ И ПРОВЕДЕНИЯ КОНКУРСА

Организатором конкурса является Управление молодежной политики.

В Конкурсе могут принять участие студенты всех институтов и колледжа, аспиранты, а также преподаватели и работники УГЛТУ.

В конкурсе могут принять участие командные работы - до 5-и человек в команде.

Конкурс проводится в 3 этапа:

I этап прием заявок. Осуществляется до 03 февраля 2023 г. на электронную почту rihtovnikovana@m.usfeu.ru в соответствии с приложением 1.

II этап консультации по написанию проектной документации с экспертами конкурса и службами университета. Осуществляется до 05 марта 2023 г. Основной семинар состоится 09 февраля 2023 г.

III этап оформление и прием готовых проектов от участников конкурса. Осуществляется до 19 марта 2023 г.

IV этап защита конкурсных работ и подведение итогов конкурса - 29 марта 2023 г.

3. НОМИНАЦИИ КОНКУРСА

Проектные работы принимаются по следующим номинациям:

I номинация – Проектирование согласно нормативным документам одного из предложенных объектов:

- Площадка для сбора мусора на территории студенческого городка УГЛТУ;

- Пандус для людей с ограниченными возможностями здоровья во входной зоне УЛК-2.

В данной номинации учитывается грамотное оформление проектной документации, проведенных технические и финансовые расчеты соответствие нормативным документам СНиП и СП.

При подаче проекта на данную номинацию участники обязуются выполнить работы по созданию выбранного объекта своими силами (с

возможностью привлечения других студентов) при обеспечении их администрацией вуза необходимыми материалами и минимальной оплате труда.

II номинация – Технический эскизный проект социально-общественных и образовательных объектов студенческой инфраструктуры, арт-объектов или локальных композиций ландшафтного дизайна.

III номинация – Эскизный проект арт-объектов или локальных композиций ландшафтного дизайна.

4. ТРЕБОВАНИЯ К КОНКУРСНЫМ РАБОТАМ

Перечень документов на конкурс:

4.1. В I номинации:

4.1.1. Технические чертежи объекта.

4.1.2. Визуализация объекта.

4.1.3. Описательная часть проекта, которая включает в себя:

а) описание объекта проектирования;

б) его расположение;

в) смета проекта.

4.1.4. План-проект реализации конкурсной работы силами обучающихся, в том числе авторами.

4.2. Во II и III номинации:

4.2.1. План дизайн-проекта с понятными условными обозначениями и размерами (пример – Приложение 2).

4.2.2. Эскизы и аналоги дизайн-проекта / арт-объекта (пример – Приложение 3).

4.2.3. Описательная часть проекта, которая включает в себя:

а) описание объекта проектирования;

б) его расположение;

в) актуальность и необходимость предлагаемых решений;

г) возможности использования проектируемого объекта;

д) смета проекта (включая мебель, материалы для ремонтных работ, освещение и т.д. Пример – Приложение 4).

4.2.4. План-проект реализации конкурсной работы, в том числе авторами.

5. КРИТЕРИИ ОЦЕНКИ КОНКУРСНЫХ РАБОТ

Проект оценивается по следующим критериям:

- креативность;
- современный подход;
- экономическая эффективность проекта;
- практичность проекта;
- соответствие тематике и направленности УГЛТУ;
- качество оформления работы.

Шкала оценивания работ представлена в Приложении 5.

6. КОНКУРСНАЯ КОМИССИЯ

Председатель комиссии – проректор по социальной и воспитательной работе.

Члены комиссии: проректор по РИК, проректор по научной работе и инновационной деятельности, начальник УМП, начальник УНИД, директор Студенческого городка, заведующий музеем, председатель ППО обучающихся УГЛТУ Общероссийского профсоюза, председатель ОСО.

7. ПОДВЕДЕНИЕ ИТОГОВ КОНКУРСА

Итоги конкурса будут объявлены 29 марта 2023 г.


Победители в каждой номинации будут отмечены ценными подарками. Проекты победителей будут рекомендованы к реализации на территории университета.

СОГЛАСОВАНО:

Проректор по СиВР

Проректор по РИК

Проректор по НРиИД



Островкин Д.Л.

Осовских А.Н.

Фомин В.В.

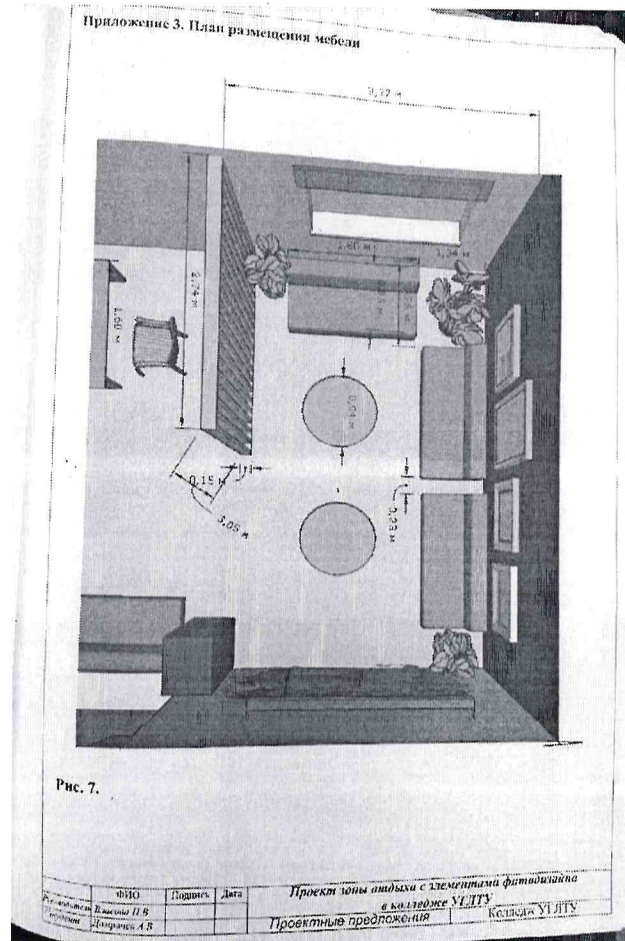
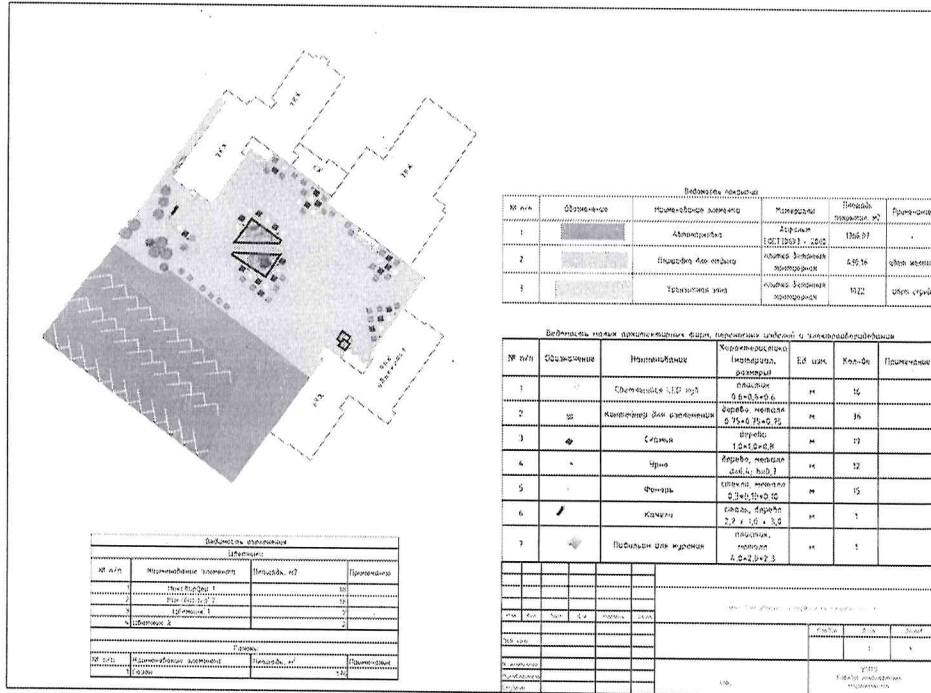
Приложение 1
к положению о проведении конкурса
дизайн-проектов объектов УГЛТУ
«Свой вуз - своими руками»

ЗАЯВКА УЧАСТНИКА

Номинация	
Название работы	
Выбранный объект	
Краткая аннотация (объем до 1 страницы)	
Автор 1	
ФИО (полностью)	
Институт, группа (если обучающийся)/ должность (если работник)	
Контактный телефон	
E-mail	
Автор 2	
ФИО (полностью)	
Институт, группа (если обучающийся)/ должность (если работник)	
Контактный телефон	
E-mail	
Автор 3	
ФИО (полностью)	
Институт, группа (если обучающийся)/ должность (если работник)	
Контактный телефон	
E-mail	
Руководитель (при наличии)	
ФИО (полностью)	
Учёная степень, ученое звание, должность	
Контактный телефон	



Приложение 2
к положению о проведении конкурса
дизайн-проектов объектов УГЛТУ
«Свой вуз - своими руками»

Пример плана дизайн-проекта



Приложение 3
к положению о проведении конкурса
дизайн-проектов объектов УГЛТУ
«Свой вуз - своими руками»

Примеры эскизов и аналогов дизайн-проекта помещения



Приложение 4
к положению о проведении конкурса
дизайн-проектов объектов УГЛТУ
«Свой вуз - своими руками»

Пример сметы дизайн-проекта помещения

№ п/п	Наименование	Кол-во, шт.	Ед. изм.	Цена, руб.	Общая стоимость
1	2	3	4	5	6
Эскиз 1: 54200 руб.					
1	Подвесное кресло	1	Шт.	1200	1200
2	Стул с регулируемой высотой	3	Шт.	2000	6000
3	Настенная полка	2	Шт.	1700	3400
4	Табурет	6	Шт.	300	1800
5	Журнальный стол	1	Шт.	5300	5300
6	Кресло-мешок	2	Шт.	1000	9000
7	Пуф-кресло	2	Шт.	4500	3000
8	Стол круглый	1	Шт.	7000	7000
9	Односторонний стеллаж	1	Шт.	4000	4000
10	Стеллаж - лесенка	2	Шт.	1500	3000
11	Стеллаж с рабочим местом	3	Шт.	3000	9000
12	Информационный шкаф	1	Шт.	1500	1500
Эскиз 2: 91500 руб.					
1	Письменный стол	2	Шт.	4600	9200
2	Стеллаж настенный	2	Шт.	1500	3000
3	Кресло	4	Шт.	5000	20000
4	Журнальный стол	1	Шт.	5300	5300
5	Пуф-кресло	4	Шт.	4500	18000
6	Диван	2	Шт.	12000	24000
7	Односторонний стеллаж	1	Шт.	4000	4000
8	Стеллаж с рабочим местом	1	Шт.	200	200
9	Информационный шкаф	1	Шт.	1500	1500
10	Маркерная магнитная доска	1	Шт.	6300	6300
Ремонтные работы: 7304 руб.					
1	Грунтовка глубокого проникновения	1	20 л, расход л/10 м ²	720	720
2	Шпаклевка декоративная (S-2940 м ²)	8	20 кг, расход кг/1,2 м ²	298	2384
3	Отделочные работы (покраска стен, потолков)	3	9 л, расход л/9 м ²	1400	4200

ШКАЛА ОЦЕНИВАНИЯ РАБОТ

Критерий	Градация	Баллы
Креативность	Оригинальная работа, большинство элементов авторские	5
	В работе присутствуют элементы новизны, прослеживается креативный подход	3
	В работе нет новых идей	1
Экономическая эффективность проекта	Целесообразное использование ресурсов в проекте. Проект экономически эффективен	3
	Целесообразность планирования и рациональность использования ресурсов прослеживается частично	2
	Планирование не целесообразно, ресурсы использованы не рационально	1
Практичность проекта	Проект антивандален, предполагаемый срок эксплуатации оправдывает экономические затраты	3
	Проект в целом антивандален и практичен, но есть небольшие замечания и спорные моменты	2
	Проект не антивандален. Низкая практичность материалов и технологий, используемых в проекте.	1
Соответствие тематике и направленности УГЛТУ	Проект соответствует статусу лесотехнического вуза, имеет образовательную составляющую	3
	Проект частично соответствует статусу лесотехнического вуза	2
	Проект не соответствует статусу лесотехнического вуза	1
Современный подход	В работе ярко выражено применение современных технологий и тенденций	3
	В работе прослеживается применение современных технологий и тенденций	2
	В работе не прослеживается применение современных технологий и тенденций	1
Качество оформления работы	Работа оформлена грамотно, оформление чертежей в соответствии с ГОСТ 21.507-81 для интерьеров и ГОСТ 21.508-93 для экстерьеров, библиографический список оформлен в соответствии с ГОСТ 7.0.100-2018	3
	Присутствуют замечания по качеству оформления работы, оформление библиографического списка не соответствует требованиям	2
	Качество оформления работы не удовлетворительное	1
Максимальное количество баллов		20