



Министерство науки и высшего образования Российской Федерации
Федеральное государственное бюджетное
образовательное учреждение высшего образования
«Уральский государственный лесотехнический университет»
(УГЛТУ)

**РЕЗУЛЬТАТЫ АНКЕТИРОВАНИЯ
ОБУЧАЮЩИХСЯ НЕВЫПУСНЫХ КУРСОВ
направления подготовки 35.03.02 «Технология лесозаготовительных и
деревоперерабатывающих производств»,
направленность (профиль) «Дизайн и технология изделий из древесины»
о степени удовлетворенности обучения и условиями реализации
образовательной программы**

г. Екатеринбург
2023

Цель анкетирования – определить степень удовлетворенности обучающихся УГЛТУ невыпускных курсов качеством обучения и условиями реализации образовательных программ в соответствии с Положением о внутренней системе оценки качества образования.

Анкетирование проходило с 13.02.2023 по 13.03.2023 в соответствии с приказом УГЛТУ от 07.02.2023г. № 88-А «О проведении анкетирования обучающихся УГЛТУ невыпускных курсов».

Анкета состояла из пяти блоков вопросов:

- Блок 1 «Информация о респонденте» (8 вопросов),
- Блок 2 «Удовлетворенность условиями, содержанием, организацией и качеством образовательной деятельности» (27 вопросов),
- Блок 3 «Удовлетворенность комфортностью условий, в которых осуществляется образовательная деятельность» (14 вопросов),
- Блок 4 «Удовлетворенность доброжелательностью, вежливостью преподавателей, работников» (11 вопросов),
- Блок 5 «Удовлетворенность открытостью и доступностью информации» (6 вопросов).

Ссылка на анкету была размещена на сайте УГЛТУ в электронной информационной образовательной среде (далее - ЭИОС).

Для оповещения обучающихся о проведении анкетирования использовались: сайт УГЛТУ, студенческие группы в социальных сетях, рассылка по электронной почте.

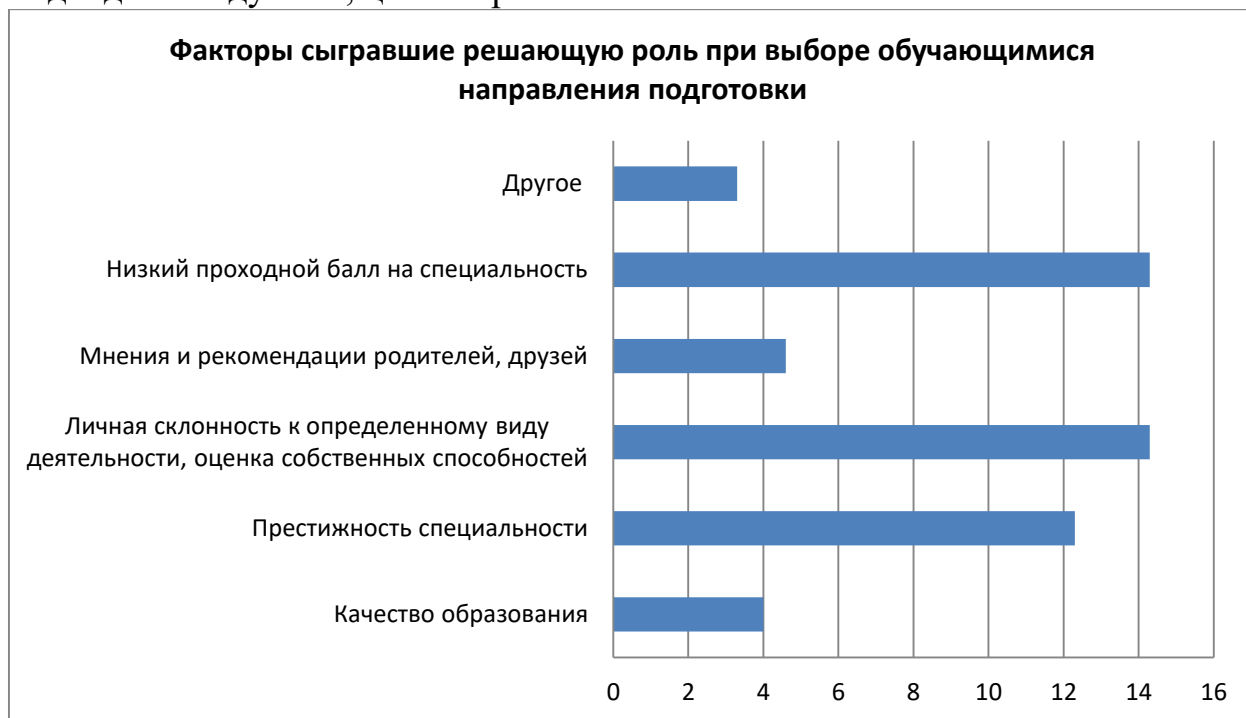
В анкетировании приняло участие 52,8% обучающихся по направлению подготовки 35.03.02 «Технология лесозаготовительных и деревоперерабатывающих производств», направленность (профиль) «Дизайн и технология изделий из древесины». Основная образовательная программа (далее – ООП) реализуется в очной и заочной формах обучения кафедрой механической обработки древесины Инженерно-технического института.

Анкетирование охватило студентов 1-4 курсов обучения:

На вопрос «Какой фактор сыграл решающую роль при выборе Вами направления подготовки?» обучающиеся ответили:

- Качество образования – 4,0 %
- Престижность специальности – 12,3%
- Личная склонность к определенному виду деятельности, оценка собственных способностей – 14,3%
- Мнения и рекомендации родителей, друзей – 4,6%
- Низкий проходной балл на специальность – 14,3%
- Другое – 3,3%

По ответам можно сделать вывод, что к выбору ООП респонденты подходили обдуманно, целенаправленно.



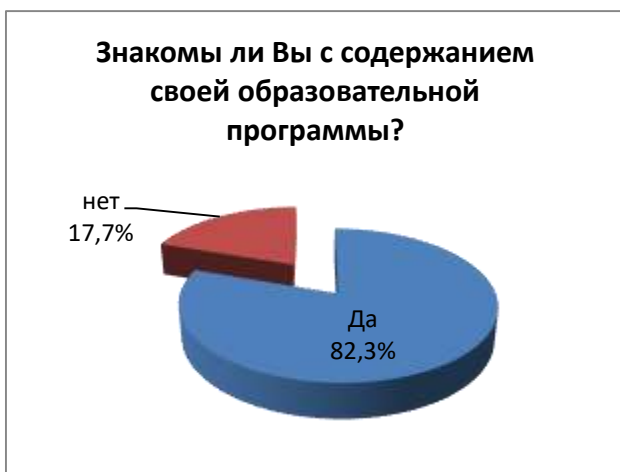
К степени удовлетворённости качеством обучения и условиями реализации образовательной программы, в данном исследовании отнесены такие критерии, как:

- структура основной образовательной программы;
- учебно-методическое обеспечение ООП;
- условия реализации ООП;
- организация образовательного процесса;
- материально-техническое обеспечение ООП;
- качество преподавания по дисциплинам ООП;
- общая оценка качеством обучения по программе.

Уровень удовлетворённости социокультурной средой в университете, оказывающей опосредованное влияние на обучение, в то же время, являясь составной частью образовательного процесса, оценивался через социальные аспекты (организация внеучебной работы, социально-психологический климат в университет) и комфортность условий в которых осуществляется образовательная деятельность.

Блок 2 «Удовлетворенность условиями, содержанием, организацией и качеством образовательной деятельности»

Опрошенные обучающиеся (82,3%) знакомы с содержанием своей образовательной программы, и в основном их устраивает содержание программы (82,5%), 2,3% не устраивает содержание ООП и 15,2% испытали затруднения с ответом.



Ответы, на вопросы касающиеся степени удовлетворенности отдельными элементами программы представлены в таблице.

Вопрос	Ответы (%)		
	Да	Частично да	Нет
Устраивает ли Вас соотношение теоретических знаний и практических навыков?	82,3	14,3	3,4
Устраивает ли Вас выделяемый объем времени, отведенный на лекционные занятия?	86,2	13,8	0
Процесс обучения является для Вас посильным по трудоёмкости?	84,3	10,5	5,2



Большинство обучающихся (82,3%) удовлетворены соотношением теоретических знаний и практических навыков, предусмотренных учебным планом. В комментариях, студенты высказали пожелание, что бы практических занятий было больше. Для 84,3% обучающихся, трудоемкость процесса обучения является посильным.

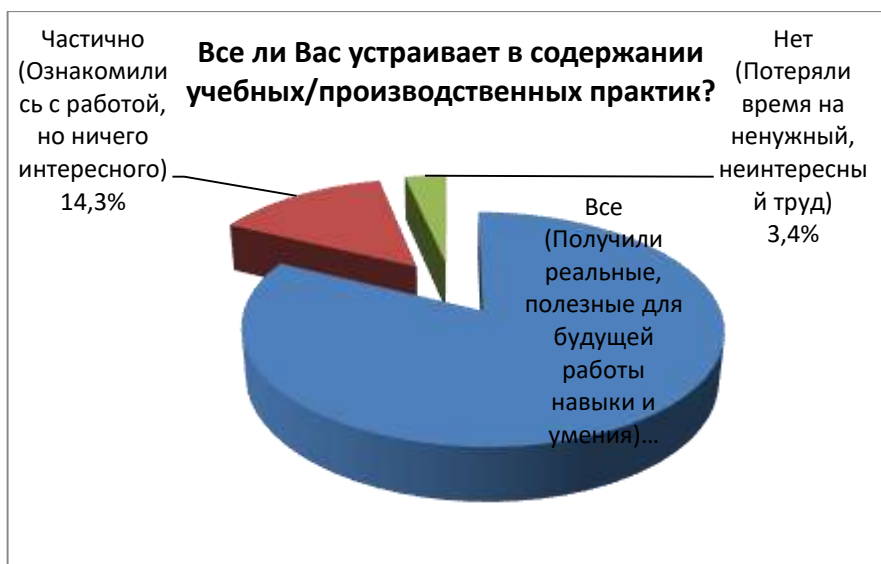
Вопрос	Ответы (%)
--------	------------

	В полном объеме	Частично	Возможность не предоставляется
Насколько полно Вам предоставляется возможность выбора дисциплин?	72,4	22,3	5,3

72,4% обучающихся, удовлетворены предоставленной возможностью выбора дисциплин, 5,3% отметили, что такая возможность им не предоставлялась.



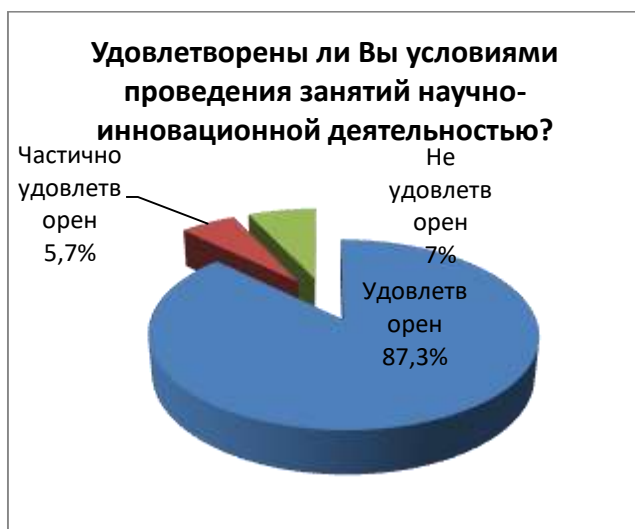
Студенты (75,2%) отметили, что было организовано прохождение практики, из них 82,3% оценили пройденную практику как полезную для будущей работы, ими были получены необходимые навыки и умения, 3,;% высказались о практике как о «ничего интересного».



Обучающиеся показали хороший уровень удовлетворенности созданными условиями для занятий научно-инновационной деятельностью и работы с научным руководителем. 29,5% участвуют в научно-исследовательских мероприятиях (научно-практических конференциях,

круглых столах, научных дискуссиях и др.), 70,5% отметили, что у них нет свободного времени или у них другие интересы.

Вопрос	Ответы (%)		
	Удовлетворен	Частично удовлетворен	Не удовлетворен
Удовлетворены ли Вы условиями проведения занятий научно-инновационной деятельностью?	87,3	5,7	7,0
Удовлетворены ли Вы тем, как организована работа с научным руководителем по подготовке курсовых, выпускных и научно-исследовательских работ?	71,2	21,5	7,3



Ответ на вопрос об удовлетворенности качеством преподавания дисциплин показал удовлетворенность обучающихся (82,3% удовлетворены, 10,7% частично удовлетворены). 65,4% респондентов в основном устраивает качество занятий проводимых в дистанционном формате. 74,5% удовлетворены тем, что преподаватели используют современные образовательные технологии, 9,6% частично удовлетворены и 15,9% не удовлетворены. Не удовлетворенные в комментариях отметили, что мало кто из преподавателей используют современные образовательные технологии.

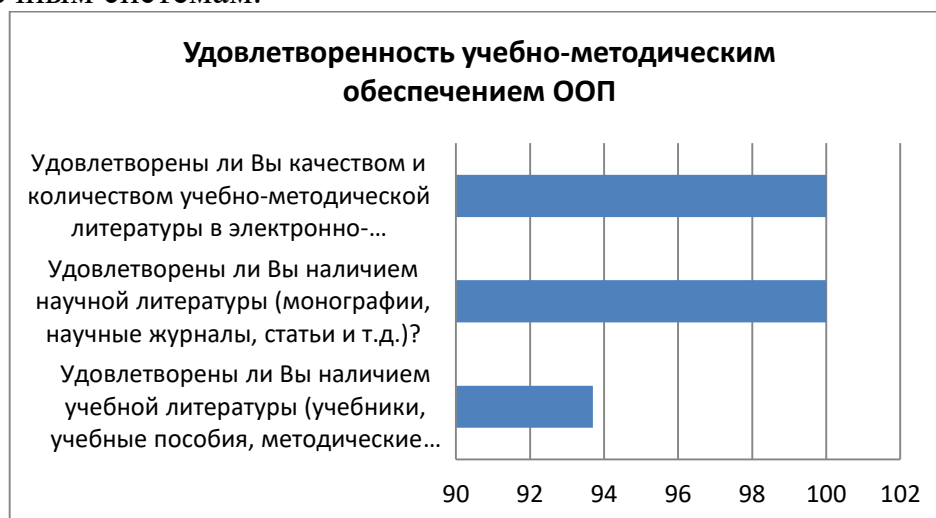
Вопрос	Ответы (%)		
	Удовлетворен	Частично удовлетворен	Не удовлетворен
Удовлетворены ли Вы качеством преподавания дисциплин?	82,3	10,7	7,0
Устраивает ли Вас качество занятий, проводимых в дистанционном формате?	65,4	12,6	22,0
Удовлетворены ли Вы тем, как преподаватели используют современные образовательные технологии?	74,5	9,6	15,9



Удовлетворенность обучающихся наличием и доступностью учебной и научной литературой, необходимой для освоения образовательной программы, высокая.

Вопрос	Ответы (%)		
	Удовлетворен	Частично удовлетворен	Не удовлетворен
Удовлетворены ли Вы наличием учебной литературы (учебники, учебные пособия, методические пособия и т.д.)?	93,7	2,0	4,3
Удовлетворены ли Вы наличием научной литературы (монографии, научные журналы, статьи и т.д.)?	100,0	0	0
Удовлетворены ли Вы качеством и количеством учебно-методической литературы в электронно-библиотечных системах?	100,0	0	0
	Да	Нет	-
Предоставлен ли Вам доступ к электронным библиотечным системам?	96,5	3,5	-

Большинство обучающихся имеют доступ к электронным библиотечным системам.



Качество и количество образовательных курсов представленных в электронной информационной образовательной среде (ЭИОС) удовлетворяет респондентов. Но отмечалось, что не во всех аудиториях университета есть подключение к сети «Интернет», в некоторых аудиториях сеть «Интернета» не стабильна.

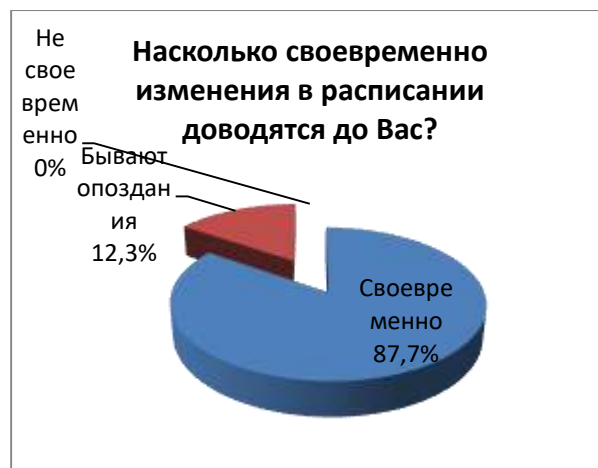
Вопрос	Ответы (%)		
	Да	Частично да	Нет
Устраивает ли Вас качество курсов, размещенных в ЭИОС?	75,5	22,2	2,3
	Высокое	Среднее	Низкое
Оцените качество подключения к ЭИОС из любой точки, где есть сеть «Интернет», как внутри университета, так и вне его территории.	86,2	13,8	0
	Удовлетворен	Частично удовлетворен	Не удовлетворен
Удовлетворены ли Вы доступностью сети «Интернет» в университете?	72,6	22,1	5,3



Составляемое расписание занятий большинство студентов удовлетворяет (72,2%).

12,3% респондентов отметили, что изменения в расписании не всегда доводятся своевременно.

Вопрос	Ответы (%)		
	Удовлетворен	Частично удовлетворен	Не удовлетворен
Удовлетворяет ли Вас расписание занятий?	72,2	20,4	7,4
	Своевременно	Бывают опоздания	Не своевременно
Насколько своевременно изменения в расписании доводятся до Вас?	87,7	12,3	0



Материально-техническое обеспечение образовательного процесса, обучающиеся отметили, как достаточное для освоения ООП. В комментариях отмечают, что оборудование в лабораториях устарело, не хватает компьютерного оборудования.

Вопрос	Ответы (%)		
	Удовлетворен	Частично удовлетворен	Не удовлетворен
Удовлетворяет ли Вас материально-техническое оснащение лекционных аудиторий?	75,5	15,3	9,2
Удовлетворяет ли Вас оснащённость лабораторий, мастерских?	68,3	20,4	11,3



В целом студентов устраивает качество и условия реализации образовательной программы, и они готовы рекомендовать обучение по ОП «Дизайн и технология изделий из древесины» своим знакомым, друзьям.

Вопрос	Ответы (%)		
	Удовлетворен	Частично удовлетворен	Не удовлетворен
Удовлетворены ли Вы качеством своего обучения в целом?	90,2	3,9	5,9

	Да	Нет	Затрудняюсь ответить
Готовы ли вы рекомендовать УГЛТУ знакомым, друзьям, родственникам для получения образования?	84,5	0	15,5



Блок 3 «Удовлетворенность комфортностью условий, в которых осуществляется образовательная деятельность»

Вопросы третьего блока анкеты, охватывают аспекты организации системы охраны зданий, территорий; санитарного состояния аудиторий, других помещений; организации питания; организации медицинского обслуживания; возможности заниматься спортом, в творческих коллективах.

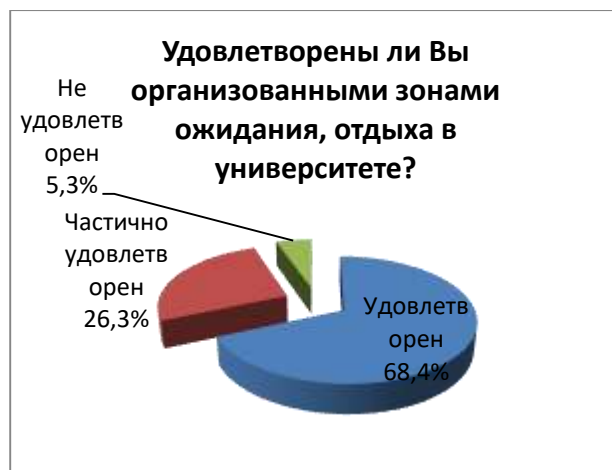
Студенты удовлетворены системой безопасности и охраны корпусов, общежитий, территории, их устраивает система навигации в корпусах и по территории УГЛТУ и возможности парковки личного автотранспорта на территории УГЛТУ.

Вопрос	Ответы (%)		
	Удовлетворен	Частично удовлетворен	Не удовлетворен
Удовлетворены ли Вы системой безопасности, охраной корпусов, общежитий, территории?	92,2	7,8	0
Удовлетворены ли Вы существующей системой навигации в корпусах и по территории УГЛТУ?	88,2	10,8	1,0
Удовлетворены ли Вы возможностью парковки на территории УГЛТУ?	86,2	10,8	3,0

Чистота в помещениях (аудиториях, туалетах) и условия ожидания в зонах отдыха также в основном удовлетворяет респондентов. 6,3% студентов

не удовлетворены организованными зонами ожидания в университете. В комментариях, студенты просят заменить в аудиториях скамейки на стулья.

Вопрос	Ответы (%)		
	Удовлетворен	Частично удовлетворен	Не удовлетворен
Удовлетворены ли Вы санитарным состоянием аудиторий?	76,8	23,2	0
Удовлетворены ли Вы условиями в санитарно-гигиенических помещениях?	75,4	12,3	12,3
Удовлетворены ли Вы организованными зонами ожидания, отдыха в университете?	68,4	26,3	5,3



Обучающихся в основном удовлетворены организацией питания в университете и питьевым режимом. В комментариях респонденты предлагают поставить кулеры с водой на этажах.

Вопрос	Ответы (%)		
	Удовлетворен	Частично удовлетворен	Не удовлетворен
Удовлетворены ли Вы организацией питания в университете?	84,2	7,3	8,5
Удовлетворены ли Вы питьевым режимом в университете?	65,4	5,3	29,3

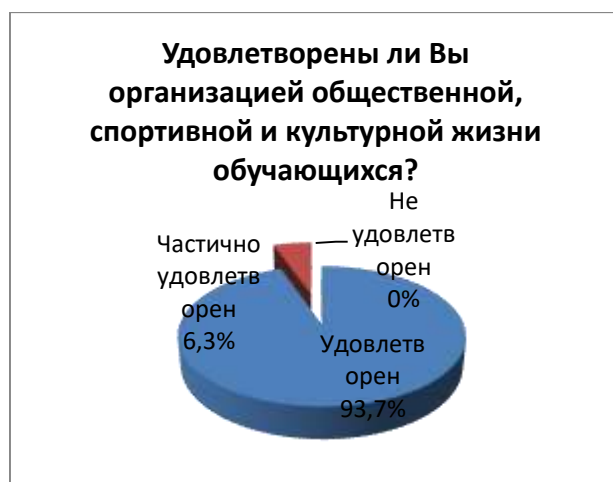


Большую часть (83,4%) респондентов удовлетворяет организация медицинского обслуживания в университете.

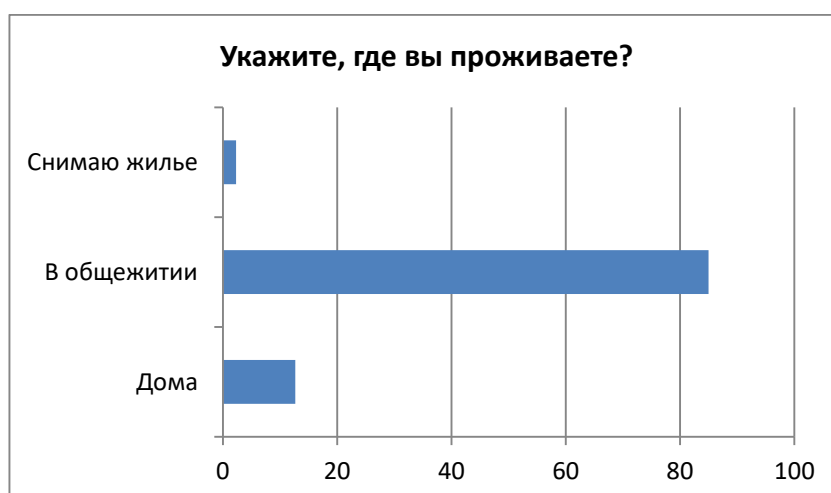
Вопрос	Ответы (%)		
	Удовлетворен	Частично удовлетворен	Не удовлетворен
Удовлетворены ли Вы организацией медицинского обслуживания в университете?	83,4	13,3	3,3

Опрашиваемые удовлетворены организацией внеучебной деятельности, организацией досуга и отдыха.

Вопрос	Ответы (%)		
	Удовлетворен	Частично удовлетворен	Не удовлетворен
Удовлетворены ли Вы возможностью заниматься спортом на территории УГЛТУ?	92,3	3,3	4,4
Удовлетворены ли Вы организацией общественной, спортивной и культурной жизни обучающихся?	93,7	6,3	0



В общежитии проживают 83,0% обучающихся.



Обучающиеся проживающие в общежитии в основном удовлетворены уровнем бытовых условий проживания.

Вопрос	Ответы (%)		
	Удовлетворен	Частично удовлетворен	Не удовлетворен
Удовлетворены ли Вы бытовыми условиями проживания в общежитии?	60,2	32,5	7,3

Общая картина удовлетворенности комфортностью условий, в которых осуществляется образовательная деятельность положительная, 88,2% респондентов удовлетворены.

Вопрос	Ответы (%)		
	Удовлетворен	Частично удовлетворен	Не удовлетворен
Удовлетворены ли Вы комфортностью условий, в которых осуществляется образовательная деятельность в целом?	88,2	10,5	1,3



Блок 4 «Удовлетворенность доброжелательностью, вежливостью преподавателей, работников»

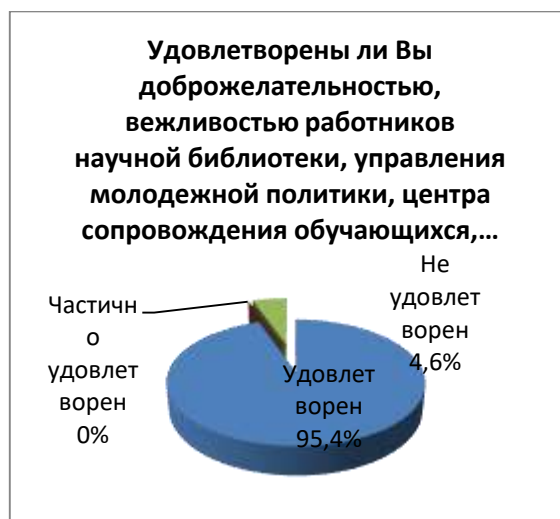
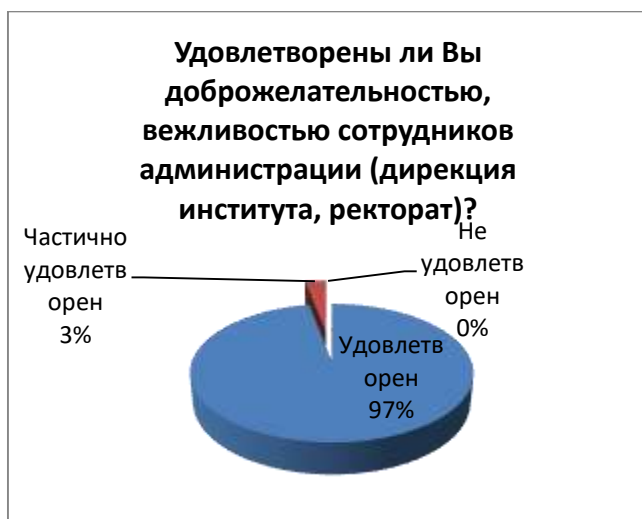
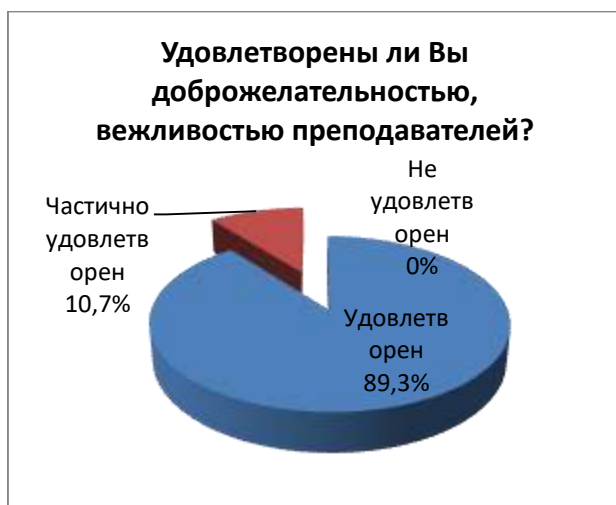
Блок посвящен удовлетворенности обучающихся социально-психологическим климатом в университете.

Вопрос	Ответы (%)		
	Положительно	Негативно	Затрудняюсь ответить
Оцените психологический микроклимат в УГЛТУ в целом.	83,3	0	16,7

Психологический микроклимат в УГЛТУ, опрашиваемые оценили как позитивный. Студенты удовлетворены уровнем доброжелательности, вежливости преподавателей, сотрудников учебных подразделений и

администрации университета. Не удовлетворенных микроклиматом нет, есть не большой процент респондентов, у который, вопрос вызвал затруднения.

Вопрос	Ответы (%)		
	Удовлетворен	Частично удовлетворен	Не удовлетворен
Удовлетворены ли Вы доброжелательностью, вежливостью преподавателей?	89,3	10,7	0
Удовлетворены ли Вы отношением к вам сотрудников деканата, кафедр и прочего учебно-вспомогательного персонала?	96,5,0	3,5	0
Удовлетворены ли Вы доброжелательностью, вежливостью сотрудников администрации (дирекция института, ректорат)?	97,0	3,0	0
Удовлетворены ли Вы доброжелательностью, вежливостью работников научной библиотеки, управления молодежной политики, центра сопровождения обучающихся, отдела практик и трудоустройства выпускников?	95,4	0	4,6



Обучающиеся удовлетворены компетентностью специалистов подразделений, у них нет нареканий к работе какого либо подразделения, на обращения (по телефону, e-mail, лично) и своевременно получили ответ на свой запрос.

Вопрос	Ответы (%)		
	Удовлетворен	Частично удовлетворен	Не удовлетворен
Насколько Вы удовлетворены общей скоростью выполнения запроса в деканате, центре сопровождения обучающихся (от момента подачи запроса до получения результата)?	100,0	0	0
Насколько Вы удовлетворены компетентностью специалистов при получении консультации по телефону?	94,5	5,5	0
Насколько Вы удовлетворены компетентностью специалистов при получении консультации по электронной почте cso@m.usfeu.ru ?	95,2	4,8	0
Удовлетворены ли Вы доброжелательностью, вежливостью сотрудников УГЛТУ при общении по телефону/ e-mail и т.д.?	100,0	0	0

На вопрос «Сталкивались ли Вы с недобросовестным исполнением должностных обязанностей работниками университета, проявлением злоупотреблений своим положением?» 93,4% респондентов ответили, что они с этим не сталкивались, 6,6% отметили, что есть единичные случаи.

Блок 5 «Удовлетворенность открытостью и доступностью информации»

Большинство обучающихся удовлетворены открытостью и доступностью информации размещенной на официальном сайте УГЛТУ, информационных стендах. 49,2% респондентов ежедневно посещают сайт УГЛТУ, 34,7% посещают сайт 1 раз в неделю, 13,0% - 1 раз в месяц, 3,1% не посещают сайт УГЛТУ. Имеющиеся каналы обмена информацией с преподавателями и подразделениями университета их устраивают, респонденты используют различные социальные сети (ВКонтакте, WhatsApp Телеграмм), электронную почту. Определить конкретный канал обмена информацией, который в большей степени предпочитают студенты не представилось возможным, т.к. обучающиеся пользуются всеми в равной степени.

Вопрос	Ответы (%)		
	Удовлетворен	Частично удовлетворен	Не удовлетворен
Удовлетворены ли Вы доступностью информации представленной на	94,2	1,5	4,3

официальном сайте УГЛТУ?			
Удовлетворены ли Вы возможностью задавать на сайте УГЛТУ интересующие Вас вопросы? (Разделы «Вопрос – ответ»)	94,5	5,5	0
Удовлетворены ли Вы открытостью, полнотой и доступностью информации о деятельности УГЛТУ на информационных стендах, на сайте?	94,5	5,5	0
	Да	Нет	--
Вы используете социальные сети для получения информации?	100,0	0	--

ВЫВОДЫ:

Проведенное анкетирование показало хороший уровень удовлетворенности обучающихся условиями, содержанием, организацией и качеством образовательного процесса по направлению подготовки 35.03.02 «Технология лесозаготовительных и деревоперерабатывающих производств», направленность (профиль) «Дизайн и технология изделий из древесины». Конкретных замечаний, предложений по содержанию ООП не выявлено.