Министерство науки и высшего образования Российской Федерации
Федеральное государственное бюджетное
образовательное учреждение высшего образования
«Уральский государственный лесотехнический университет»
(УГЛТУ)

РЕЗУЛЬТАТЫ ОПРОСОВ
педагогических работников об удовлетворенности качеством образовательной деятельности

г. Екатеринбург
2022

ОБЩИЕ СВЕДЕНИЯ О ПРОВЕДЕННОМ АНКЕТИРОВАНИИ

Цель исследования – мониторинг качества образовательной деятельности педагогических работников УГЛТУ.

Анкетирование проходило с 16.05.2022 по 27.05.2022 в соответствии с приказом УГЛТУ от 16.05.2022 № 350-А «О проведении анкетирования обучающихся, научно-педагогических работников и преподавателей УГЛТУ»

Всего в анкетировании приняли участие 99 НПР из 217 (45,2%). Распределение НПР, прошедших анкетирование, по кафедрам

	Наименование кафедры	**Кол-во чел.**
ИТИ	ВСЕГО	**18**
	Кафедра Управления в технических системах и инновационных технологий (УТСиИТ)	6
	Кафедра Транспорта и дорожного строительства (ТиДС)	3
	Кафедра Технологических машин и технологии машиностроения (ТМиТМ)	2
	Кафедра Автомобильного транспорта и транспортной инфраструктуры (АТиТИ)	7
ИЛП	ВСЕГО	**22**
	Кафедра Лесоводства (Лесоводства)	5
	Кафедра Лесной таксации и лесоустройства (ЛТиЛУ)	3
	Кафедра Экологии и природопользования (ЭиП)	3
	Кафедра Ландшафтного строительства (ЛС)	3
	Кафедра Землеустройства и кадастров (ЗиК)	2
	Кафедра Технологии и оборудования лесопромышленного производства (ТОЛП)	6
ХТИ	ВСЕГО	**22**
	Кафедра Физико-химической технологии защиты биосферы (ФХТЗБ)	8
	Кафедра Химической технологии древесины, биотехнологии и наноматериалов (ХТДБиН)	6
	Кафедра Технологий целлюлозно-бумажных производств и переработки полимеров (ТЦБПиПП)	3
	Кафедра механической обработки древесины и производственной безопасности (МОДиПБ)	5
СЭИ	ВСЕГО	**21**
	Кафедра экономики и экономической безопасности (ЭиЭБ)	5
	Кафедра высшей математики (ВМ)	2
	Кафедра физического воспитания и спорта (ФиС)	3
	Кафедра русского и иностранных языков (РИЯ)	1
	Кафедра социально-гуманитарных дисциплин (СГД)	2
	Кафедра Общей физики (Физики)	2

	Кафедра Интеллектуальных систем (ИС)	6
Уральский лесотехнический колледж		**16**
	ИТОГО:	**99**

Среди прошедших анкетирование научно-педагогических работников: директоров институтов – 2, зам. директора – 1, зав. кафедрой – 8, профессоров – 5, доцентов – 45, старших преподавателей – 14, преподавателей – 15, ассистентов – 4.

Также среди прошедших анкетирование 7 докторов наук, 58 кандидатов наук и 34 научно-педагогических работника без степени.

На вопрос об удовлетворенности своей профессией и своим социальным статусом ответил только один человек, остальные НПР на вопрос предпочли не отвечать.

Ролью УГЛТУ в обществе и профессиональной среде в основном удовлетворены 41,8% НПР, частично удовлетворены 24,5%.

Вопрос	Варианты ответов				
	В основном удовлетворен	Затрудняюсь ответить	Полностью не удовлетворен	Полностью удовлетворен	Удовлетворен частично
Удовлетворены ли Вы: Ролью УГЛТУ в обществе?	41,8	14,3	4,1	15,3	24,5
Удовлетворены ли Вы: Ролью УГЛТУ в профессиональной среде?	41,8	10,2	4,1	19,4	24,5

Вопрос	Варианты ответов				
	В основном удовлетворен	Затрудняюсь ответить	Полностью не удовлетворен	Полностью удовлетворен	Удовлетворен частично

Удовлетворены ли Вы: Ценностями, миссией, политикой и стратегией вуза?	43,9	10,2	5,1	16,3	24,5
Удовлетворены ли Вы: Управлением изменениями в деятельности университета?	34,7	14,3	4,1	12,2	34,7
Удовлетворены ли Вы: Возможностью участия в принятии управленческих решений?	32,7	17,3	7,1	15,3	27,6
Удовлетворены ли Вы: Организацией обмена информацией между различными подразделениями УГЛТУ?	41,8	4,1	8,2	14,3	31,6

Научно-педагогические работники в основном удовлетворены (43,9%) Ценностями, Миссией, политикой и стратегией университета, 5,1% не удовлетворены поставленными ориентирами развития вуза.

На вопрос «Удовлетворены ли вы управлением изменениями в деятельности университета?» 34,7%, прошедших, анкетирование ответили, что в основном удовлетворены, также 34,7% ответили, что удовлетворены частично.

Оценка возможности участия в принятии управленческих решений была дана респондентами – 32,7% в основном удовлетворены этой возможностью и 27,6% удовлетворены частично.

Суммарно 87,7% прошедших анкетирование НПР удовлетворены в основном/частично организацией обмена информацией между различными подразделениями УГЛТУ. С целью уточнения был задан вопрос о том, каким способом сотрудникам удобнее получать организационно-распорядительную документацию, и 85,7% прошедших анкетирование ответили, что обмен информацией в электронном виде для них наиболее удобен.

Блок – профессионального роста

Этот блок направлен на определение уровня удовлетворенности НПР своим профессиональным ростом. Результаты опроса показали удовлетворенность НПР профессиональным ростом и созданными условиями для профессионального роста. Так, например, современные методики ведения занятий в рамках преподаваемого курса используют постоянно 48%, периодически 51% респондентов. К руководству научным содержанием образовательных программ магистратуры/аспирантуры привлекаются не многие, но это обусловлено требованиями к руководству образовательными программами магистратуры/аспирантуры.

Вопрос	Варианты ответов			
	Постоянно	Периодически	Не использую	
Насколько часто Вы используете современные методики ведения занятий в рамках преподаваемого курса?	48	51	1	
Как часто Вы привлекаетесь к руководству научным содержанием программы магистратуры/аспирантами?	22,4	28,6	49	
	Да	Затрудняюсь ответить	Нет	
Удовлетворяет ли Вашим потребностям участие в научных семинарах,	56,1	37,8	6,1	

конференциях?				
	1 раз в год	Не публикуюсь	Периодически	Часто
Как часто Вы публикуетесь в отечественных рецензируемых изданиях?	18,4	17,4	53	11,2
Как часто Вы публикуетесь в изданиях индексируемых базах данных?	17,3	30,6	43,9	8,2
	1 раз в 3 года	1 раз в 5 лет	Ежегодно	Редко
Как часто Вы проходите обучение на курсах повышения квалификации?	32,7	8,2	57,1	2
	В основном удовлетворен	Затрудняюсь ответить	Полностью не удовлетворен	Полностью удовлетворен
Удовлетворены ли Вы: Сочетанием педагогической и исследовательской деятельности?	67,4	10,1	9,2	13,3
	Да, педагогической, профессиональной, научной	Да, профессиональной	Затрудняюсь ответить	Нет
Нуждаетесь ли Вы в повышении квалификации (множественный выбор вариантов ответа)?	52,1	19,4	16,3	12,2

Большинство преподавателей участвуют в научных семинарах и конференциях 56,1% и регулярно публикуют научные статьи в изданиях различного уровня.

Удовлетворяет ли Вашим потребностям участие в научных семинарах, конференциях?

Как часто Вы публикуетесь в отечественных рецензируемых изданиях?

Как часто Вы публикуетесь в изданиях индексируемых базах данных?

Научно-педагогические работники в основном удовлетворены (67,4%) что могут сочетать педагогическую и исследовательскую деятельность.

Большинство НПР (51,1%) отметили, что нуждаются в повышении квалификации (педагогической, профессиональной, научной) и лишь 12,2% считают, что нет необходимости повышать свою квалификацию.

Вопрос «Чем привлекает вас работа в УГЛТУ?» содержит 8 вариантов ответа, среди которых респондент мог выбрать любое количество вариантов и дополнить представленный список своими. Вот эти варианты:

3% - Близостью от места жительства;

1% - В сложившейся ситуацией в стране деваться некуда больше;

3% - Возможностью заниматься научной деятельностью, Близостью от места жительства, Наличием аспирантуры и диссертационных советов;

19% - Возможностью заниматься преподавательской деятельностью, Возможностью заниматься научной деятельностью, Возможностями для самореализации;

2% - Высоким престижем вуза;

24% - Перспективой профессионального роста, Работой по специальности, Высоким престижем вуза, Хорошими условиями труда, Возможностью заниматься преподавательской деятельностью, Возможностью заниматься научной деятельностью, Возможностями для самореализации, Хорошей психологической атмосферой в коллективе, Близостью от места жительства, Наличием аспирантуры и диссертационных советов;

42% - Работой по специальности, Возможностью заниматься преподавательской деятельностью, Возможностью заниматься научной деятельностью, Хорошей психологической атмосферой в коллективе;

5% - Хорошими условиями труда, Хорошей психологической атмосферой в коллективе.

По результатам анкетирования 42% респондентов ответили, что в УГЛТУ их привлекает возможность работать по специальности, заниматься преподавательской и научной деятельностью, 24% отмечают перспективу профессионального роста, 3% ценят близость места жительства. 1% ответил, что работает в УГЛТУ из за сложившейся ситуацией в стране, что деваться больше некуда.

При этом 3,1% респондентов ответили утвердительно на вопрос «Хотели бы вы перейти на другую работу?» и 32,7% дали неоднозначный ответ и выразили сомнения («при определённых условиях, возможно, да»). 50% ответили «нет», то есть не хотят перейти на другую работу.

	Да, при первом возможном случае	Затрудняюсь ответить	Нет	При определенных условиях, возможно, да	Сменить должность в пределах УГЛТУ
Хотели бы Вы перейти на другую работу?	3,1	9,1	50	32,7	5,1

С целью выяснения причин, которые мешают эффективной работе, респондентам был задан специальный вопрос и даны 12 вариантов ответа и возможность назвать причины в свободной форме:
4% - Возраст, Состояние здоровья;
1% - высокая загруженность;
3% - Недостаточное методическое обеспечение, Низкая оплата труда, Удалённость места проживания от работы;
47% - Недостаточное оборудование рабочего места, Недостаточное методическое обеспечение, Физическая усталость;
7% - Низкая оплата труда;
3% – затруднились с ответом;
2% – ничего не мешает;
1% - Постоянные отвлечения от основной деятельности;
9% - Психологическая усталость, Возраст;
8% - Удалённость места проживания от работы;
10% - Физическая усталость;
4% - Характер работы.

47% ответили, что им мешает в работе недостаточно оборудованное рабочее место, недостаточное методическое обеспечение. В совокупности 19% отметили физическую и психологическую усталость, 13% – возраст. Только 2% респондентов ответили, что им ничего не мешает эффективной работе.

Блок – оценка организации и сопровождения образовательного процесса

Вопрос	Варианты ответов		
	Высокое	Низкое	Среднее
Оцените качество учебно-методического обеспечения ООП	29,6	5,1	65,3
Оцените, пожалуйста, качество подключения к ЭБС из любой точки, где есть сеть «Интернет» как внутри ОО, так и вне ее.	63,3	5,1	31,6
Оцените, пожалуйста, наполненность ЭБС методическими материалами, учебниками и т.п. для достижения обучающимися предполагаемых результатов обучения по профилю реализуемой программы.	45,9	1	53,1
Оцените, пожалуйста,	48,9	3,1	48

качество функционирования ЭИОС			
Оцените, пожалуйста, условия организации образовательного процесса по программе в целом	39,8	3,1	57,1

Научно-педагогические работники оценивают организацию и сопровождение образовательного процесса в основном на среднем уровне.

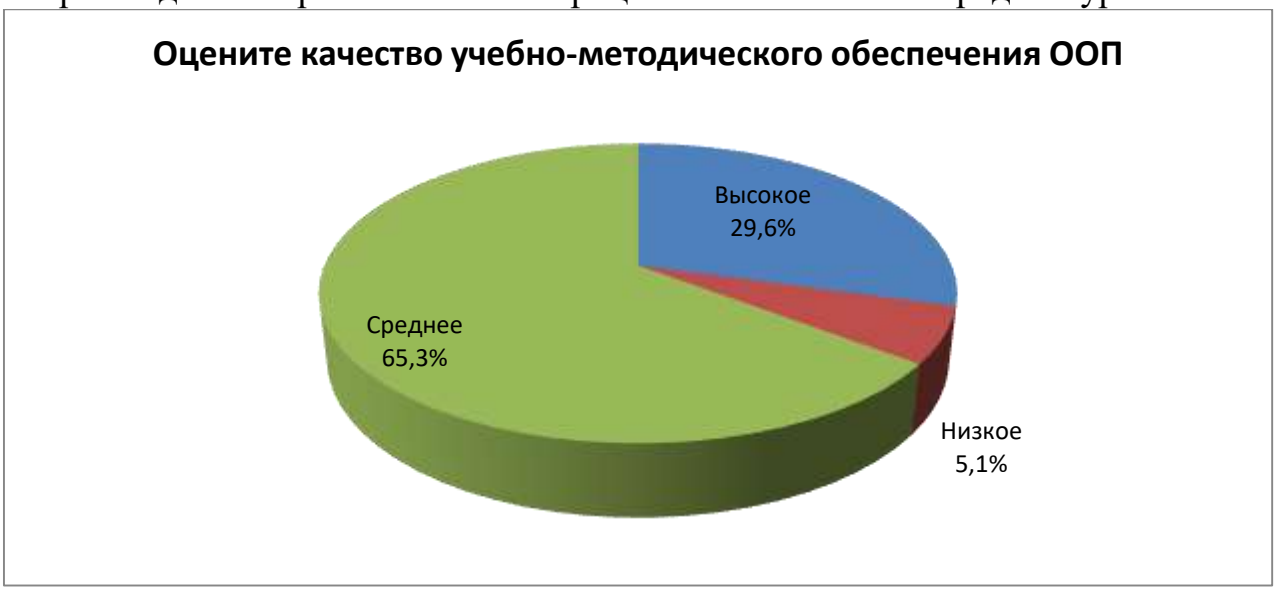

Положение с обеспечением образовательного процесса преподаватели оценивают как, в основном удовлетворены или удовлетворены частично.

Вопрос	Варианты ответов				
	В основном удовлетворен	Затрудняюсь ответить	Полностью не удовлетворен	Полностью удовлетворен	Удовлетворен частично
Удовлетворены ли Вы: Качеством и количеством учебно-методической литературы?	42,9	4,1	2	17,3	33,7
Удовлетворены ли Вы: Состоянием аудиторного фонда для занятий?	28,6	1	10,2	10,2	50
Удовлетворены ли Вы: Возможностью оперативного тиражирования раздаточных материалов для занятий со студентами?	25,5	9,2	20,4	14,3	30,6
Удовлетворены ли Вы: Оснащённостью аудиторий техническими средствами обучения?	22,4	6,1	19,5	6,1	45,9
Удовлетворены ли Вы: Доступностью компьютерных ресурсов и оргтехники?	18,4	5,1	22,4	10,2	43,9

Удовлетворены ли Вы: Доступностью сети Интернет?	39,8	5,1	10,2	21,4	23,5
Удовлетворены ли Вы: Обслуживанием в библиотеке?	42,9	16,3	1	35,7	4,1

Удовлетворены ли Вы: Возможностью оперативного тиражирования раздаточных материалов для занятий со студентами?

Удовлетворены ли Вы: Оснащённостью аудиторий техническими средствами обучения?

Удовлетворены ли Вы: Доступностью компьютерных ресурсов и оргтехники?

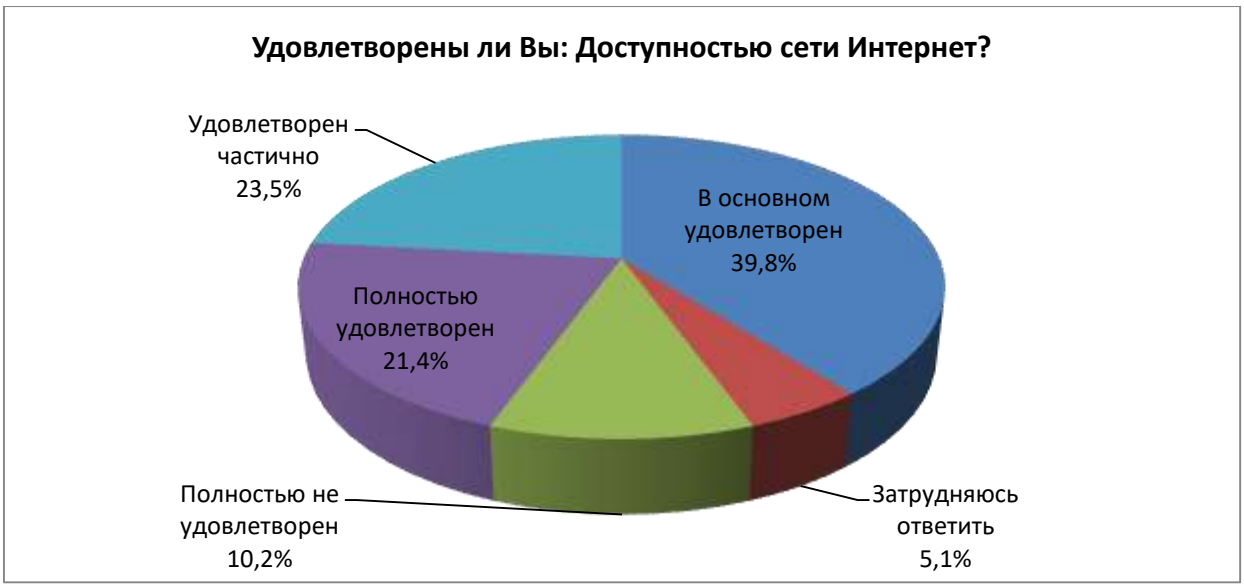

Блок – взаимодействие с администрацией, профсоюзом и др.

Вопрос	Варианты ответов				
	В основном удовлетворен	Затрудняюсь ответить	Полностью не удовлетворен	Полностью удовлетворен	Удовлетворен частично
Удовлетворены ли Вы: Отношениями с администрацией?	51	6,1	4,1	25,5	13,3
Удовлетворены ли Вы: Отношениями с непосредственным руководством?	38,8	1	2	53,1	5,1
Удовлетворены ли Вы: Отношениями с коллегами (в институте, на кафедре, в управлении, в	44,9	1	1	51	2,1

отделе и т.д.)?					
Удовлетворены ли Вы: Отношениями со студентами?	50	-	1	40,8	8,2
Удовлетворены ли Вы: Вежливостью коллег, в т.ч. административного персонала?	48,9	4,1	1	32,7	13,3
Удовлетворены ли Вы: Вежливостью коллег, в т.ч. административного персонала во время дистанционных форм взаимодействия?	48	5,1	1	34,7	11,2
Удовлетворены ли Вы: Соблюдением условий коллективного договора?	46,4	12	2	27,6	12
Удовлетворены ли Вы: Выполнением социальных гарантий в УГЛТУ?	34,7	19,4	2	23,5	20,4
Удовлетворены ли Вы: Оплатой труда?	32,7	5,1	11,1	13,3	37,8
Удовлетворены ли Вы: Системой поощрений результатов своей деятельности?	29,6	11,2	6,1	20,4	32,7
Удовлетворены ли Вы: Системой предоставления льгот?	18,4	52	7,2	12,2	10,2
Удовлетворены ли Вы: Перечнем льгот для сотрудников?	20	50	6,8	11,2	12
Удовлетворены ли Вы: Единовременными выплатами в случае трудной жизненной ситуации?	11,2	52	3,1	18,4	15,3
Удовлетворены ли Вы: Льготами в	14,3	55,1	5,1	13,3	12,2

сфере предоставления спортивно-оздоровительных услуг?					
Удовлетворены ли Вы: Оказанием материальной помощи отдельным категориям работников?	10,2	55,1	3,1	19,4	12,2
Удовлетворены ли Вы: Реализацией права на дополнительные дни отдыха с сохранением заработной платы?	21,4	48	3,1	20,4	7,1
Удовлетворены ли Вы: Организацией общественной и культурной активности работников?	43,9	10,2	5,1	26,5	14,3

Суммарно 76,5% прошедших анкетирование полностью удовлетворены или в основном удовлетворены отношениями с администрацией университета, 91,9% отношениями с непосредственным руководством, 95,9% удовлетворены отношениями с коллегами. Отношениями со студентами полностью удовлетворены 40,8% опрошенных и 50% в основном удовлетворены. При этом вежливостью коллег и административного персонала в основном удовлетворены 48,9%.

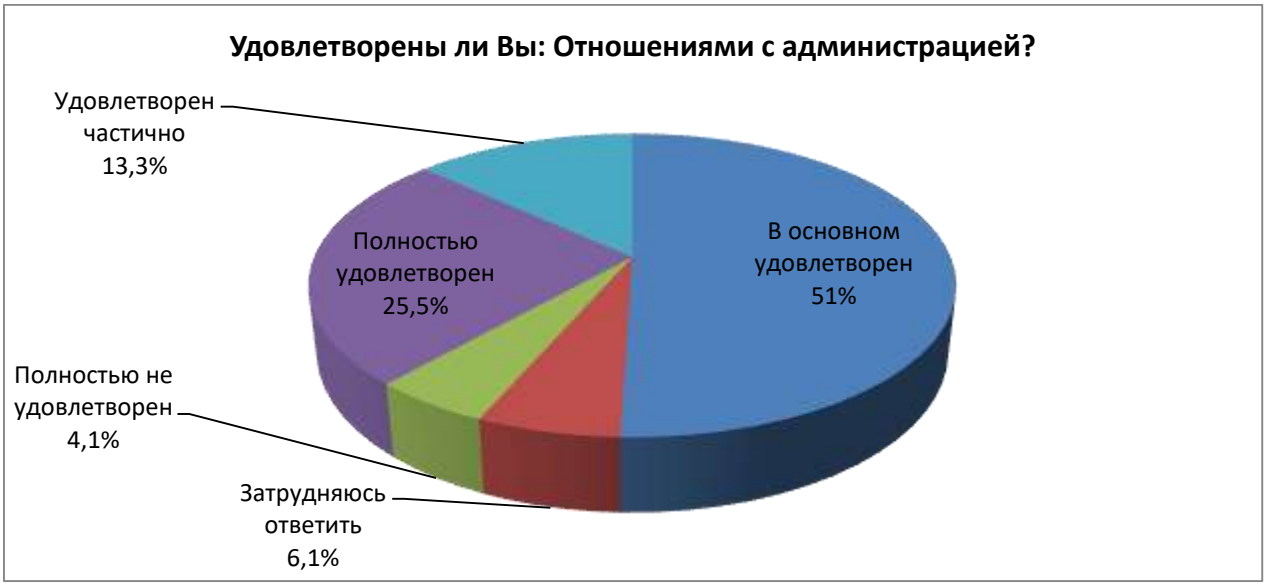

Удовлетворены ли Вы: Отношениями с непосредственным руководством?
Удовлетворен частично 5,1%
В основном удовлетворен 38,8%
Полностью удовлетворен 53,1%
Затрудняюсь ответить 1%
Полностью не удовлетворен 2%

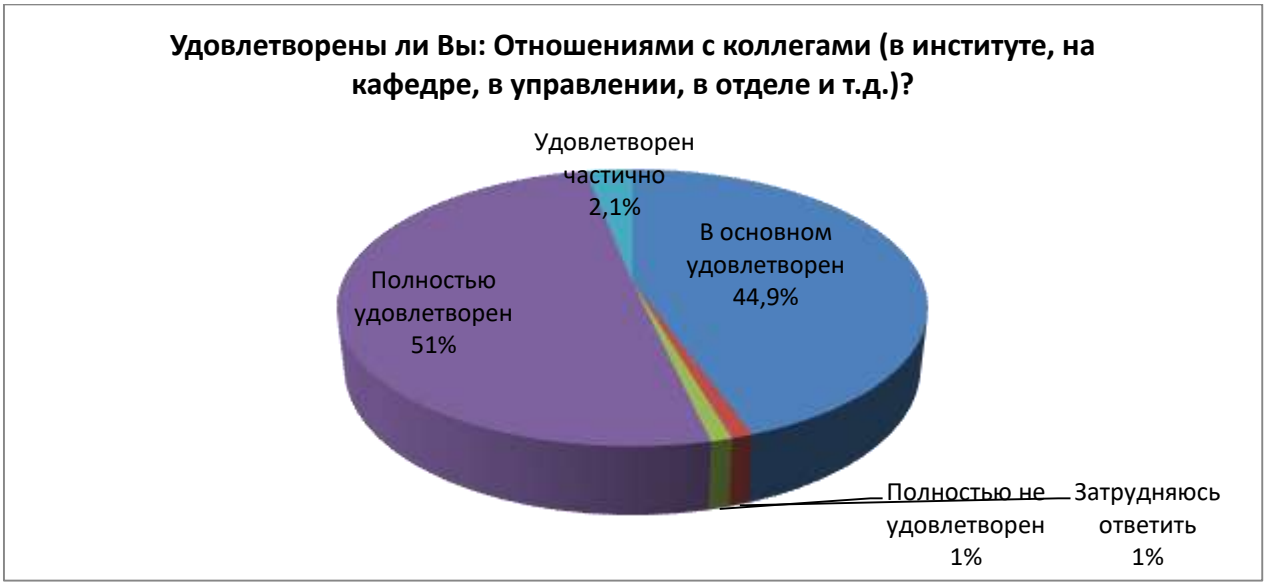
Удовлетворены ли Вы: Отношениями с коллегами (в институте, на кафедре, в управлении, в отделе и т.д.)?
Удовлетворен частично 2,1%
В основном удовлетворен 44,9%
Полностью удовлетворен 51%
Полностью не удовлетворен 1%
Затрудняюсь ответить 1%

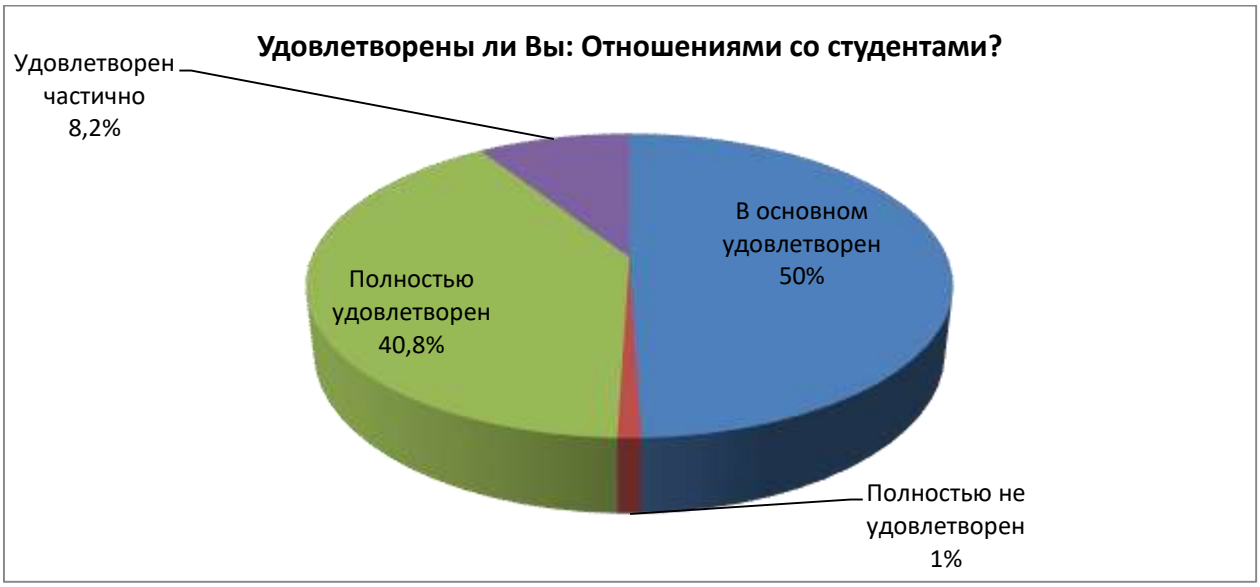
Удовлетворены ли Вы: Отношениями со студентами?
Удовлетворен частично 8,2%
В основном удовлетворен 50%
Полностью удовлетворен 40,8%
Полностью не удовлетворен 1%

Удовлетворены ли Вы: Соблюдением условий коллективного договора?
Удовлетворен частично 12%
В основном удовлетворен 46,4%
Полностью удовлетворен 27,6%
Полностью не удовлетворен 2%
Затрудняюсь ответить 12%

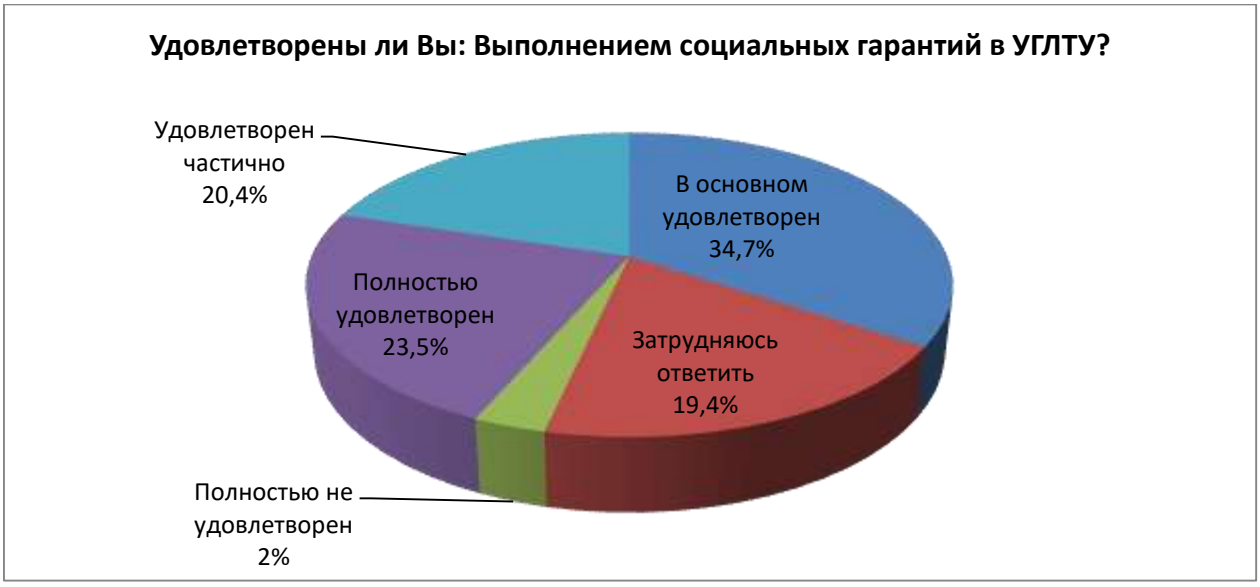
Удовлетворены ли Вы: Выполнением социальных гарантий в УГЛТУ?
Удовлетворен частично 20,4%
В основном удовлетворен 34,7%
Полностью удовлетворен 23,5%
Затрудняюсь ответить 19,4%
Полностью не удовлетворен 2%

Удовлетворены ли Вы: Оплатой труда?
Удовлетворен частично 37,8%
В основном удовлетворен 32,7%
Полностью удовлетворен 13,3%
Затрудняюсь ответить 5,1%
Полностью не удовлетворен 11,1%

Блок – получение информации

Вопрос	Варианты ответов				
	В основном удовлетворен	Затрудняюсь ответить	Полностью не удовлетворен	Полностью удовлетворен	Удовлетворен частично
Удовлетворены ли Вы доступностью информации из следующих источников: Информационные стенды	37,8	11,2	1	32,7	17,3
Удовлетворены ли Вы доступностью информации из следующих источников: Официальный сайт УГЛТУ	52	-	2	33,7	12,3
Удовлетворены ли Вы доступностью информации из следующих источников: Корпоративная почта УГЛТУ	48,9	-	-	42,9	8,2
	В печатном	В электронном	В электронном (по корпоративной почте)		
В каком виде Вам удобно получать организационно-распорядительную документацию?	13,3	85,7	1		

Большинство респондентов в основном удовлетворены способами получения информации (стенды, сайт УГЛТУ, корпоративная почта)

Блок – условия труда

Вопрос	Варианты ответов				
	В основном удовлетворен	Затрудняюсь ответить	Полностью не удовлетворен	Полностью удовлетворен	Удовлетворен частично
Удовлетворены ли Вы: Условиями организации труда и оснащённостью рабочих мест?	30	2	11	5	52
Удовлетворены ли Вы: Охраной и безопасностью труда?	54	5	4	16	21
Удовлетворены ли Вы: Условиями для отдыха в	26,5	12	15	23,5	23

преподавательской аудитории?					
Удовлетворены ли Вы: Доступностью питьевой воды?	8,2	14,1	41	11,2	25,5
Удовлетворены ли Вы: Условиями в санитарно-гигиенических помещениях?	48,9	5	4	12	30,1
Удовлетворены ли Вы: Санитарным состоянием помещений УГЛТУ?	48,9	3	3	12	33,1
Удовлетворены ли Вы: Транспортной доступностью УГЛТУ?	40,4	6	2	28,6	23
Удовлетворены ли Вы: Возможностью парковки на территории УГЛТУ?	29,4	30	5	27,6	8
Удовлетворены ли Вы: Организацией питания?	28,6	18,3	17	6,1	30
Удовлетворены ли Вы: Организацией медицинского обслуживания?	25,5	26,3	14	12,2	22
Удовлетворены ли Вы: Возможностями занятий спортом?	30,6	34	3	20,4	12
Удовлетворены ли Вы: Навигацией внутри учебно-лабораторных корпусов?	40,4	8	4	31,6	16

Условиями труда НПР в основном удовлетворены, есть только неудовлетворенность доступностью питьевой воды.

Удовлетворены ли Вы: Условиями организации труда и оснащённостью рабочих мест?
В основном удовлетворен 30%
Затрудняюсь ответить 2%
Полностью не удовлетворен 11%
Полностью удовлетворен 5%
Удовлетворен частично 52%

Удовлетворены ли Вы: Охраной и безопасностью труда?
Удовлетворен частично 21%
В основном удовлетворен 54%
Полностью удовлетворен 16%
Полностью не удовлетворен 4%
Затрудняюсь ответить 5%

Удовлетворены ли Вы: Условиями для отдыха в преподавательской аудитории?
Удовлетворен частично 23%
В основном удовлетворен 26,5%
Полностью удовлетворен 23,5%
Затрудняюсь ответить 12%
Полностью не удовлетворен 15%

Удовлетворены ли Вы: Условиями в санитарно-гигиенических помещениях?
Удовлетворен частично 30,1%
В основном удовлетворен 48,9%
Полностью удовлетворен 12%
Полностью не удовлетворен 4%
Затрудняюсь ответить 5%

Удовлетворены ли Вы: Санитарным состоянием помещений УГЛТУ?
Удовлетворен частично 33,1%
В основном удовлетворен 48,9%
Полностью удовлетворен 12%
Полностью не удовлетворен 3%
Затрудняюсь ответить 3%

Удовлетворены ли Вы: Возможностью парковки на территории УГЛТУ?
Удовлетворен частично 8%
В основном удовлетворен 29,4%
Полностью удовлетворен 27,6%
Затрудняюсь ответить 30%
Полностью не удовлетворен 5%

Вопрос	Варианты ответов		
	Да	Затрудняюсь с ответом	Нет
Готовы ли Вы рекомендовать УГЛТУ Вашим знакомым в качестве работодателя?	59,2	30,6	10,2
Готовы ли Вы рекомендовать УГЛТУ Вашим знакомым для получения образования?	83,7	9,2	7,1

59,2% готовы рекомендовать УГЛТУ в качестве потенциального работодателя и 83,7% готовы рекомендовать УГЛТУ для получения образования.

Готовы ли Вы рекомендовать УГЛТУ Вашим знакомым в качестве работодателя?
Нет
10,2%
Затрудняюсь с ответом
30,6%
Да
59,2%

Готовы ли Вы рекомендовать УГЛТУ Вашим знакомым для получения образования?
Затрудняюсь с ответом
9,2%
Нет
7,1%
Да
83,7%